


Tema 9

La Biblia, Palabra de Dios a los hombres



Queridos padres

Dios ha querido ser amigo de los hombres



En la Biblia, Dios nos habla a todos los papás y mamás y a todos los hijos.

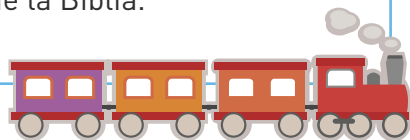
Cuando vamos a la Eucaristía, escuchamos las lecturas desde el ambón. Al final de la lectura el lector dice: “Palabra de Dios” y todos respondemos: “Te alabamos, Señor”.

Hoy vamos a hacer la catequesis leyendo y escuchando muy bien:

- Qué es la Biblia.
- Para qué es la Biblia.
- Cuándo se escucha o se lee la Biblia o Palabra de Dios.

NOS PROPONEMOS

- Saber todo lo que Dios ha hecho por y para nosotros.
- Valorar la Biblia como el libro más importante que debemos tener en casa.
- Fiarnos de que Dios nos habla a través de la Biblia.





Experiencia humana

- Colocamos la Biblia en medio de la mesa donde vamos a hacer la catequesis. La adornamos muy bien y, al lado, encendemos un velón.
- Nos colocamos alrededor de la mesa y la contemplamos un momento.
- El padre toma la Biblia, la besa y la abre por la mitad.
- La madre lee muy despacio el primer párrafo de la página 42.
- Besamos todos la Biblia porque queremos manifestar que Dios nos quiere y nos habla por la Biblia, por su Palabra.
- Dejamos la Biblia encima de la mesa. Y cantamos o decimos:



Alrededor de tu mesa
venimos a recordar:
que tu palabra es camino;
tu cuerpo, fraternidad.



Experiencia cristiana

- Continuamos con la página 42.
- En la Biblia podemos escuchar lo que se dice de Jesús:
Un amigo de Jesús, que se llamaba Pedro, decía a Jesús:
“Tú tienes palabras de vida eterna”. (Juan 6,68)
Un conocido canto que proclamamos muchas veces en la Eucaristía, dice:
*“Tu Palabra me da vida; confío en ti, Señor.
Tu palabra es eterna; en ella esperaré”.*
Esto y mucho más lo vamos a ir encontrando en la Biblia y lo vamos a ir descubriendo en la catequesis y en la Eucaristía.
- La madre lee el segundo y el tercer párrafo de la página 42.





Expresión cristiana

- ➔ Encendemos el velón y decimos la oración, empezando uno y repitiendo el resto:
 - Señor, ¡qué bien hemos hecho esta catequesis!
 - Tú, Señor, quieres que te conozcamos.
 - Si escuchamos bien tu Palabra, tú nos hablas.
 - Habla, Señor, que tu siervo escucha.
 - Señor, queremos todos los de casa escuchar bien tu Palabra.
 - Señor, somos tus hijos cuando escuchamos bien tu Palabra.
 - Jesús, en la Eucaristía vamos a estar atentos a lo que nos dices.
 - Jesús, tú nos dices: “Dichoso el que escucha mi Palabra y la cumple”.
 - Padre Dios, queremos hacer todos los de casa la catequesis.
 - Padre Dios, tú también nos hablas cuando hacemos bien la catequesis.



Para vivir

- ➔ Contemplo el dibujo de la página 43:



- ¿Qué personas aparecen?
- ¿Qué hacen?
- ¿Hacemos nosotros algo parecido en casa?

- ➔ Mira la pregunta de la derecha y contesta, si quieres.

MI ABUELA	
SÍ	NO
ME AYUDA A CONOCER Y LEER LA PALABRA DE DIOS	

Para interiorizar

PARA EL NIÑO

1. ¿Quiénes nos hemos reunido en torno a la Palabra de Dios?
2. La Biblia es el libro más importante porque
3. En la Eucaristía vamos a escuchar la
4. Completa estas frases:
Palabra de D _____. Te alabamos, S _____.
Palabra del S _____. Gloria a ti, S _____ J _____.
5. ¿Cuándo se dicen estas aclamaciones?
6. Nombres de personajes del Antiguo Testamento:
7. En el Nuevo Testamento, las promesas se cumplen en J _____.

PARA LOS PADRES

1. De esta catequesis nos ha llamado la atención que
2. ¿Qué conocemos de la Biblia?
3. ¿Cuánto tiempo empleamos en la Biblia?
4. En la Eucaristía conocemos y alimentamos la fe cristiana. ¿Qué nos sugiere esta afirmación?
5. ¿Conocemos a alguien que haga lectura creyente de la Palabra en nuestra parroquia?
6. ¿Tenemos en casa "El Evangelio de cada día"?
7. En la vivencia del mensaje de esta catequesis encontramos la siguiente dificultad



Dios Padre crea al hombre para que sea su amigo



Queridos padres

Una obra maestra

La Biblia comienza por presentarnos la creación como obra de Dios Creador. Y en particular, al ser humano como la obra maestra de todo lo creado.

A continuación, nos encontramos con la triste experiencia de nuestros primeros padres que desobedecieron al Creador. A esta situación la llamamos pecado original. Es complicado entender lo del pecado original. La Sagrada Biblia nos dice que es consecuencia de un primer pecado de Adán y Eva que desobedecieron a Dios como el único Señor.

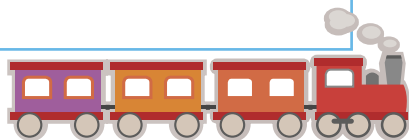
El *Catecismo de la Iglesia Católica* (números 386-412) explica muy bien su origen y transcendencia para toda la humanidad de todos los tiempos.

Todos nacemos con una inclinación a estar por encima de los demás. Lo de la serpiente y la manzana es una forma de presentar la tentación, la tendencia a no querer obedecer a Dios y sus designios.



NOS PROPONEMOS

- Encontrar respuesta al mal en nosotros y en mundo.
- Valorar la mano de Dios que no nos abandona gracias a Jesucristo.
- ¿Qué es el pecado?





Experiencia humana

➔ Contemplamos la naturaleza y decimos tres cosas que Dios nos ha dado para bien de los hombres, pero reconociendo que, a veces, las usamos mal:

– Dios nos ha dado el agua para
pero a veces

– Dios nos ha dado la inteligencia para
pero a veces

– Dios nos ha dado la libertad para
pero a veces



Experiencia cristiana

➔ Vamos leyendo muy despacio el tema del libro (página 44).

➔ Miramos el dibujo de la página 44 y contamos lo que quiere decir:

– Hay un árbol lleno de

– Hay una serpiente y en la cola tiene una
y quiere decir que

– La pareja la forman y

– Están

➔ Uno lee la letra negra de la página 45.

➔ Coloreo esta frase y la leemos todos en voz alta:

YO NO OS ABANDONARÉ
NUNCA, MANDARÉ
UN SALVADOR





Expresión cristiana

- ➔ Encendemos el velón y hacemos silencio para este momento de oración.
- ➔ Vamos diciéndole cosas a Dios de esta catequesis:
 - Señor, ¡qué bien hemos hecho esta catequesis!
 - Señor Creador, nos has creado sobre todos los vivientes.
 - Señor, nos has creado para dominar toda la creación.
 - Señor, nos has dado la libertad para usarla bien.
 - Señor, nos has hecho un poco inferior a los ángeles.
 - Señor, nos has colmado de gloria y de poder.
 - Señor, en cambio, nos queremos hacer dioses.
 - Señor, nuestros primeros padres no te hicieron caso.
 - Señor, arrastramos el mal después del pecado original.
 - Señor, ya no somos como tú nos creaste... pero no nos abandonas.
 - Tú, Señor, nos enviaste a Jesús, nuestro Salvador.
 - Por el Bautismo somos de nuevo hijos tuyos.



Para vivir

- ➔ Observo el dibujo de página 45 y completo las siguientes frases con la ayuda de mis padres:

- El árbol expresa que
- La serpiente es
- Adán y Eva han
yestán.....
porque.....
pero Dios les dice: "Yo no os"



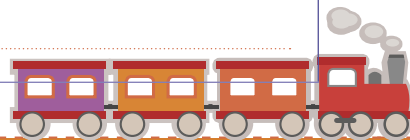
Para interiorizar

PARA EL NIÑO

1. Hemos hecho esta catequesis: Yo,
2. Yo siento en mí que muchas veces
3. El desobedecer es una consecuencia del pecado
4. Jesús es nuestro único S _ L V _ D _ R
5. Dios quiere que seamos siempre sus
6. Estoy haciendo la iniciación cristiana para
7. La serpiente quiere decir

PARA LOS PADRES

1. De esta catequesis nos ha llamado la atención que
2. ¿Por qué existe tanto mal en el mundo?
3. No nos aclaramos de
4. La iniciación cristiana debiera ser para
5. ¿Hemos comenzado a sentir la necesidad de Dios más a menudo?
¿Por qué?
6. Escribid algo que queráis aclarar de esta catequesis:
7. El árbol y la serpiente nos están diciendo otra cosa. ¿Qué?



Abrahán, su amigo, se fía de Dios



Queridos padres

Una historia de salvación

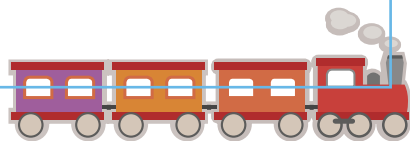
La Biblia es el gran libro —unión de muchos libros—, eso significa Biblia, los libros. En ella se manifiesta la historia del amor de Dios a la humanidad de todos los tiempos; en ella se nos muestra la revelación de Dios, ofreciéndonos su mano salvadora.

Dios se manifestó desde antiguo a los patriarcas, a los profetas, y en la plenitud de los tiempos, por Jesucristo. Vamos a disfrutar de esta historia de la salvación empezando por Abrahán. A partir de este tema es importante que tengáis una Biblia a mano para que leáis los pasajes que os indicamos.



NOS PROPONEMOS

- Conocer la historia de la salvación escogiendo a un pueblo, el pueblo de Israel.
- Tratar de creer al estilo de Abrahán.
- Nosotros somos su pueblo.





Experiencia humana

- ➔ En una noche sin nubes y el cielo azul, ¿qué vemos? Píntalo muy bien en el recuadro y comentadlo.



Experiencia cristiana

- ➔ Leemos despacio la página 46 y coloreamos esta frase todos:



ESA DESCENDENCIA
TAMBIÉN
SOMOS NOSOTROS

- ➔ Seguimos leyendo la página 47.
Desde Abrahán hasta Jesús pasaron veinte siglos.
- ➔ Leemos, si es posible, en familia el relato de Abrahán en la Biblia:
 - Génesis 12,1-8.
 - Génesis 15,5-6.



Expresión cristiana

- ➔ Encendemos el cirio y vamos diciéndole cosas a Dios de esta catequesis:
 - Señor, ¡qué bien hemos hecho esta catequesis!
 - Señor, un día llamaste a Abrahán para hacer tu pueblo.
 - Señor, este es el pueblo de la Antigua Alianza.
 - Señor, nuestra familia cristiana empieza con Abrahán.
 - Señor, nosotros somos parte de la descendencia de Abrahán.
 - Señor, queremos sonreír con Isaac, con el nuevo pueblo de Dios.
 - Dios de nuestros padres en la fe, tú también nos llamas a nosotros.
 - Señor, tú eres fiel a tus promesas.
 - Señor, del pueblo de Israel nació Jesús, nuestro Salvador.
 - Gracias, Señor, por esta catequesis.



Para vivir

- ➔ Miro el dibujo de la página 47.



– ¿Quiénes son los personajes que aparecen? Ponemos los nombres aquí debajo.

- A _ _ _ _ _
- S _ _ _ _
- I _ _ _ _

– Me aprendo la historia de estos tres personajes que nos cuenta la Biblia.

- ➔ Después de contemplar el dibujo de la página 47 y conocer la historia de estos personajes, escribo algo que me gustaría decirle al Señor.

.....

.....

.....



Para interiorizar

PARA EL NIÑO

1. ¿Hemos escuchado bien la historia de Abrahán? ¿Qué es lo que más te ha gustado de ella?
.....
2. Abrahán se fió de Dios. Abrahán es el padre de los C
3. Abrahán tuvo un hijo cuando era
4. Isaac significa:
5. Jesús, el Señor y Salvador, es descendiente de
6. Nosotros, también somos descendientes de
7. Pido a Dios por mis padres para que crean al estilo de a Abrahán. Dios Padre:

PARA LOS PADRES

1. De esta catequesis nos ha llamado la atención que
2. Nosotros somos una de las estrellas que desciende de Abrahán. ¿Nos vamos aclarando? Razonadlo:
3. Somos Isaac, sonrisa de Dios, cuando
4. ¿Qué os parece la siguiente afirmación: “Debiéramos responder mejor a las llamadas del Señor, como por ejemplo, la catequesis familiar”?
.....
.....
5. Alguna conclusión que hayáis sacado de esta catequesis:
.....
.....

Sería algo muy provechoso para toda la familia la lectura de la Biblia todos juntos. ¿Lo vamos haciendo?



Moisés, el niño salvado de las aguas



Queridos padres

Moisés, el libertador de Israel

La historia de la salvación es la historia de amor de Dios a los hombres. Para poner en marcha esta Buena Nueva a favor de la humanidad, Dios escoge a Abrahán.

Hoy nos acercamos a Moisés, que va a ser escogido, también por Dios, para ser el guía-liberador de este pueblo escogido.



Han pasado cinco siglos desde Abrahán. Moisés va a ser llamado por Dios para sacar al pueblo escogido de la esclavitud de Egipto. Este pueblo emigró a Egipto por hambre y al final fue esclavizado por el faraón de Egipto.

Dios actúa en esta liberación escogiendo a Moisés, y le libera desde pequeño de las aguas, eso significa Moisés: "liberado de las aguas". Dios le va a escoger para ser el libertador de su pueblo.

Moisés será quien saque a su pueblo de la esclavitud de Egipto y le conducirá, tras muchas penalidades e infidelidades, a la tierra prometida.

NOS PROPONEMOS

- Conocer la historia de Moisés, el gran libertador del pueblo de Dios.
- Tratar de conocer y seguir el papel de Moisés en esta historia de salvación.
- Sentirnos salvados por Dios por las aguas del Bautismo.





Experiencia humana y cristiana

➔ Leemos muy despacio la página 48.



➔ Viendo el dibujo de la página 48, contestamos:

– ¿Quién estaba metido en una cesta?

– ¿Quién lo saca del agua y lo acoge en sus brazos?

– ¿Por qué y para qué?

➔ Alguien va a proclamar la lectura del libro del Éxodo, que significa “salida”. Consultamos la Biblia.

● Éxodo 2,9-11.

● Éxodo 3.

➔ El niño repite esta historia de memoria. (Se puede leer varias veces).



➔ Leemos la página 49.

➔ Después de escuchar la historia de Moisés, dibujamos una escena de su vida en este recuadro.



Expresión cristiana

- ➔ Nos ponemos a hablar con Dios. Encendemos el cirio y decimos las siguientes invocaciones:
 - Señor, ¡qué bien hemos hecho esta catequesis!
 - Señor, tú escogiste a un pueblo, a tu pueblo, Israel.
 - Señor, tú escogiste a Moisés para guiar a tu pueblo.
 - Señor, tú le llamaste para liberar a tu pueblo.
 - Señor, tú nos llamas a nosotros desde el Bautismo.
 - Señor, tú le entregaste los Diez Mandamientos.
 - Señor, que conozcamos los Diez Mandamientos.
 - Señor, que sigamos tus mandatos.
 - Señor, nosotros somos parte del nuevo pueblo de Dios.
 - Señor, tú, nos llamas a formar parte de tu pueblo.
 - Gracias, Señor, por esta catequesis.



Para vivir

- ➔ ¿Quién tiene las tablas de la ley en hebreo?
- ➔ Completo con mis padres las tablas de los Diez Mandamientos y los aprendo.
- ➔ Las tablas se encuentran en la página 124 del Catecismo.



Para interiorizar

PARA EL NIÑO

1. Esta catequesis ha sido muy
porque
2. Moisés significa S _ L V _ D _ D _ L _ S _ G _ _ S.
3. Yo siento en mí algunas veces que Dios
4. Jesús me llama para que
5. Dios dio a Moisés los Diez M _ _ _ _ _ .
El más importante es:
6. Escribe aquí el que mejor realizas:
7. Estoy haciendo la iniciación cristiana para

PARA LOS PADRES

1. ¿Cómo nos ha ido esta catequesis? ¿Por qué?
2. ¿Cómo nos resulta la lectura de la Biblia?
3. De esta catequesis sabíamos que
4. Dios es el único que salva, hoy, por medio de la Iglesia. ¿Vamos sintiendo la llamada de Dios por medio de la Iglesia? ¿A qué se debe?
5. Los mandamientos de la ley de Dios deben servir para
6. ¿Cómo vivimos el primer mandamiento en nuestras vidas personal y familiar?
7. La iniciación cristiana debe ser para



David, elegido para ser rey



Queridos padres

David, rey y servidor del pueblo de Dios

Vamos a seguir conociendo la historia de la salvación, que es la historia de amor de Dios a los hombres.

Hoy nos fijamos en otro momento de esta historia de salvación. Dios escoge a un rey que va a ser el mejor rey de Israel. Y va a ser una figura que nos haga vislumbrar al descendiente fundamental, que será Jesucristo.

David va a ser escogido por Dios para ser el rey de este pueblo escogido.

Han pasado diez siglos desde Abrahán.

El joven David, un pastor, va a ser llamado por Dios entre todos sus hermanos, a través de Samuel, para ser el nuevo rey del pueblo de Dios y asegurar la paz a Israel durante un periodo largo de tiempo.


Ser rey, en la Biblia, significa ser servidor del pueblo de Dios.



NOS PROPONEMOS

- Seguir conociendo la historia de salvación del pueblo de Dios, Israel.
- Tratar de conocer la figura de David, que va a prefigurar a Jesús.
- Sentirnos herederos de este pueblo de Dios, que nos viene de la herencia del tronco del rey David.





Experiencia humana y cristiana

- ➔ Leemos, muy despacio, la página 50.
- ➔ Observamos el dibujo de la página 50 y contestamos a las siguientes preguntas:
 - ¿Quién tiene un bastón?
 - ¿Quiénes son los que están en este dibujo?
.....
 - David, con relación a sus hermanos era el más
 - ¿Cuál era su oficio?
 - ¿Qué hizo Samuel sobre David?
- ➔ Seguimos leyendo la página 51.
- ➔ Leemos o contamos a nuestro hijo la unción de David. Consultar la Biblia. Se encuentra en 1 Samuel 16,11-13.
- ➔ El niño repite esta historia de memoria, si es posible.
- ➔ Dibujamos la escena que hemos leído.





Expresión cristiana

- ➔ Nos ponemos a rezar, a hablar con Dios, y vamos diciéndole cosas de esta catequesis.
 - Señor, ¡qué bien hemos hecho esta catequesis!
 - Señor, tú escogiste a tu pueblo, Israel.
 - Señor, tú escogiste a David para cuidar a tu pueblo.
 - Señor, tú no miras las apariencias, sino un corazón bueno.
 - Señor, con el rey David, tu pueblo era feliz porque sabía servir.
 - Señor, de la estirpe de David nació Jesús, el Mesías.
 - Señor, con David decimos: “¡Hosanna al hijo de David, Jesús!”.
 - Señor, desde David, tu reino durará por siempre.
 - Señor, nosotros somos parte del nuevo pueblo de Dios.
 - Señor, nosotros pertenecemos al nuevo reino de Dios.
 - Señor, tu reino no tendrá fin gracias a Jesús.
 - Gracias, Señor, por esta catequesis.



Para vivir

- ➔ Contemplo el dibujo de la página 51 y con la ayuda de mis padres contesto a las preguntas.



- ¿Quién es el del dibujo de esta página?
-
-
- ¿Qué es Jesús de David?
-
-
- ¿Qué tiene el rey David sobre la cabeza? ¿Por qué? ¿Para qué?
-
-



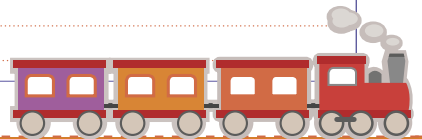
Para interiorizar

PARA EL NIÑO

1. ¿Cómo me ha parecido esta catequesis?
2. David significa _N _H _M_B_R _D _D _S.
3. ¿Para qué llama Dios a David?
.....
4. Dios dio a David
5. Dios se fija en
y no en
6. Como David, yo canto en la Eucaristía:
 ¡H _S _N_N_,
B _N_D _T _L Q _ _V _N _
_N _M_B_R _D _L S _Ñ _R!

PARA LOS PADRES

1. ¿Cómo nos ha ido esta catequesis?
2. De esta catequesis sabíamos que
3. Jesús es rey porque sirvió hasta dar su vida en la cruz por nosotros:
¿Nos sentimos beneficiarios de su reino? ¿En qué lo percibimos?
4. Desde el Bautismo somos “sacerdotes”, “reyes” y “profetas”.
¿En qué se nota que somos reyes?
.....
5. El Reino de Dios que tenemos a nuestro alrededor es anunciado por:
(Di 3 nombres).....



Isaías, el profeta que anuncia al Mesías prometido



Queridos padres

Los profetas marcan el camino

La historia de la salvación es la historia de amor de Dios a los hombres y también la historia de la infidelidad de los hombres con Dios. Dios siempre estará haciendo este pacto: “Yo seré vuestro Dios, si vosotros sois mi pueblo que yo me he escogido”. Este pueblo escogido va a ser muy infiel a este pacto, es decir, a la ternura del amor de Dios Creador y Padre. Después del dilatado periodo del reinado de David vino otro largo periodo dirigido por los profetas. Los profetas irán marcando los vaivenes de este pueblo escogido que, salvo un “resto”, va a caminar casi siempre de espaldas al amor infinito del Padre.



Este largo periodo de la historia de la salvación abarca desde después de David hasta Juan Bautista, el último de los profetas.

El profeta Isaías, que tanto proclamamos en la Palabra de Dios muchos domingos del año, sobre todo en el tiempo de Adviento es el profeta de la esperanza mesiánica. Es decir que anuncia al Mesías de Dios, Jesús.

NOS PROPONEMOS

- Seguir conociendo la historia de salvación del pueblo de Dios, Israel.
- Tratar de conocer la figura de Isaías, como uno de los grandes profetas del Antiguo Testamento.
- Sentirnos también nosotros infieles a Dios y confiar siempre en Dios que no nos abandona.
- Ofrecernos la esperanza de salvación por medio de Jesús, el Mesías anunciado por los profetas.





Experiencia humana

➔ Leemos muy despacio la página 52. Nos ponemos en las manos de Dios.

➔ Observamos el dibujo de la página 52.

– ¿Cuántas personas vemos en el dibujo?

.....

– ¿Quién destaca?

.....

– ¿A quiénes se dirige?

.....

– ¿Qué dice el profeta Isaías en la primera letra naranja?

.....

.....

– ¿Puedes resumir la gran noticia cuando el pueblo estaba más perdido?

.....

.....

➔ Si fuese posible podríamos leer o contar a nuestro hijo algo del profeta Isaías. Por ejemplo los capítulos 6, 9 y 49 del libro de Isaías.

➔ Escribimos las cosas de este profeta que más nos han llamado la atención.

.....

.....

.....

.....

.....

.....

.....

.....

.....

.....

.....

.....

Allanad el camino del Señor. ¡Ven, Señor Jesús, Rey de paz!




Expresión cristiana

- ➔ Para este momento de oración, encendemos el velón, hacemos el silencio y nos disponemos a hablar con Dios con estas invocaciones:
 - Señor, vamos conociendo la historia de la salvación del Antiguo Testamento.
 - Señor, tú escogiste a tu pueblo, Israel, que fue muy desobediente.
 - Señor, tú enviaste a los profetas para educar a tu pueblo.
 - Señor, como nosotros hoy, no te hicieron caso pero tú, Señor, les anunciaste la promesa del Mesías.
 - Señor, con el profeta Isaías, les seguiste dando ternura y misericordia.
 - Señor, con Juan Bautista decimos: “Tú eres nuestra alegría”.
 - Señor, tú nos ofreces un reino que durará por siempre.
 - Señor, nosotros somos parte del nuevo reino de Dios.
 - Señor, nosotros queremos esperar y recibir tus promesas.
 - Señor, otros “juanes bautista” nos siguen anunciando al Mesías.
 - Señor, que preparemos tus caminos para que recibamos al Mesías.



Para vivir

- ➔ Miro el dibujo de la página 53:
 - ¿Quién es este profeta?
 - ¿En dónde está?
 - ¿Qué hace?
 -
 - ¿Qué dice? (Ver letra naranja).
 -
 - ¿Qué significan las piedras en el camino?
 -
- ➔ Busco en el Nuevo Testamento algo más sobre Juan Bautista y dibujo algún pasaje en el que aparezca.





Para interiorizar

PARA EL NIÑO

1. ¿Cómo ha sido esta catequesis?
2. Isaías significa: D ___ S ___ Y ___ D ___
3. Dios escogió a Isaías para
4. ¿Qué prepara Juan Bautista?
5. Como Isaías y Juan Bautista, yo quiero
¿Conozco algún niño profeta de hoy?
6. ¿Cómo me está gustando el conocimiento de la historia de la salvación?

PARA LOS PADRES

1. ¿Qué dificultades experimentamos para el manejo y la lectura de la Biblia?
2. ¿Cómo nos ha ido esta catequesis?
3. De esta catequesis nos ha quedado que
4. Nosotros también somos parte del pueblo infiel a Dios. ¿Nos vamos dando cuenta de ello? ¿En qué se nota?
5. ¿Sentimos la llamada de Dios para ser nuevo pueblo de Dios, que necesita profetas que encaucen los caminos del Señor? Como familia, ¿qué actitud nueva debe nacer?
6. Volvemos y releemos ahora la página 41. ¿Qué comentario hacemos ahora? ¿Cambia en algo nuestro parecer?
7. La iniciación cristiana se va notando en nuestra familia porque
8. ¿Conocemos algún profeta hoy?



Dios Padre elige a María para ser la Madre de Jesús



Queridos padres

María, Madre de Jesús y Madre nuestra

La historia de la salvación llega a su plenitud con el nacimiento anunciado por los profetas del Hijo de Dios, Jesús, nacido de una virgen, llamada María.

Es la historia de la plenitud del amor de Dios que se manifiesta en Jesucristo, Hijo de Dios e Hijo de la Virgen María. Nos maravillamos de esta gran manifestación de Dios en su propio Hijo.

Dios elige a María para ser la Madre de su Hijo divino y también,

Madre nuestra. De ella nace Jesús y toma nuestra misma naturaleza humana. Así, Jesús se acerca a otros para traernos, él mismo, la definitiva salvación de Dios. Entramos, pues, de lleno en nuestra propia historia de salvación. Es un buen momento para aprender la oración del avemaría. Nos ayudamos de la ficha especial *Oraciones del cristiano* (página 113), que nos enseña la oración acompañándola con gestos. Estos gestos los podemos poner en práctica no solo en nuestra oración en familia sino también en la oración comunitaria, en nuestro templo o en otro lugar.



NOS PROPONEMOS

- Seguir reconociendo la historia de salvación del nuevo pueblo de Dios, la Iglesia.
- Tratar de valorar más el papel de María en la historia de nuestra salvación.
- Sentirnos orgullosos de tener también a María como Madre.
- Tratar de creer en las obras de Dios, como lo hizo la Virgen María y acudir confiadamente a ella, como Madre nuestra.





Experiencia humana y cristiana

➔ Leemos, muy despacio, la página 54.

➔ Contemplamos el dibujo de la página 54:

– ¿Qué vemos en el dibujo?

– En esta catequesis la paloma es el Espíritu

– Si nos encontramos una “anunciación” la ponemos

➔ Leemos muy despacio la página 55.

➔ Alguien lee Lucas 1,26-38, que se encuentra en la Biblia.

➔ Colorea las palabras.

*Un día, un ángel de Dios, llamado Gabriel
(que significa “Fuerza de Dios”), se acercó a María
para darle la gran noticia esperada desde hacía siglos:*

No temas, **MARÍA**, porque

has encontrado **GRACIA**

ante **DIOS.**

Concebirás en tu vientre y darás a luz un **HIJO**,

y le pondrás por nombre **JESÚS.**



Expresión cristiana

- ➔ Rezamos con la Virgen María. Encendemos el velón y colocamos, si es posible, una imagen de la Virgen María con el niño Jesús.
- ➔ Un miembro de la familia dice las invocaciones y los demás repiten:
 - Señor, vamos conociendo la plenitud de la historia de la salvación.
 - Señor, tú escogiste a María para que fuese la madre de tu Hijo, Jesús.
 - Señor, tú enviaste al ángel Gabriel para pedir a María el ser madre de Jesús.
 - Señor, el Espíritu Santo vino sobre María.
 - Señor, nos admiramos de lo creyente que fue María.
 - Con María decimos: “El Señor hizo en mí maravillas. ¡Gloria al Señor!”.
 - A María la decimos: “Tú eres la llena de gracia”.
 - María, tú eres la madre de Dios y nuestra Madre.
 - Santa María, Madre de Dios y Madre nuestra, ruega por nosotros.
 - Señor, con María te decimos: “Tú eres nuestra alegría”.
 - Señor, nosotros vamos a rezar todas las noches a María.
 - Señor, nosotros queremos esperar y confiar en ti, como María.
 - Señor, que nosotros preparemos tus caminos para que recibamos al Mesías.
- ➔ Rezamos juntos la última frase de la página 55. Podemos hacerlo con gestos.



Para vivir

- ➔ Busco con la ayuda de mis padres los capítulos 1 y 2 del Evangelio de san Lucas para conocer más de María y del nacimiento de Jesús. Escribo aquí debajo lo que más me ha gustado:
- ➔ Miro el dibujo de la página 55:
 - ¿Qué hace la Virgen María?





Para interiorizar

PARA EL NIÑO

1. Esta catequesis me ha gustado mucho porque
2. María significa: LA _L_ _G_ _D_ _D_ _D_ _S.
3. ¿Sé rezar el avemaría? ¿Quién me ha enseñado esta oración?
4. Dios escogió a María para
5. En el dibujo de la página 55, María le dice a Jesús:
6. Como María, yo le digo a Dios por las noches: Padre Dios,
7. María es madre de Dios y madre

PARA LOS PADRES

1. ¿Cómo nos ha ido esta catequesis?
2. ¿Rezamos a la Virgen María? ¿Por qué? ¿Cómo?
3. María es modelo de madre y de mujer creyente porque confió plenamente en Dios. ¿Qué tendremos que cambiar en nuestra familia?
4. ¿Vamos descubriendo “ángeles” que nos hacen invitaciones de parte de Dios? ¿Quiénes son estos ángeles?
5. ¿Nos ha hecho nuestro hijo alguna pregunta de cómo nació Jesús?
6. La iniciación cristiana se va notando en nuestra familia porque

