



Queridos padres

Sentirnos amados

Vuestro hijo siente una gran necesidad de ser querido, de sentirse acogido, de que le miremos con cariño, de sentirse valorado por las personas que tiene a su alrededor. *(Leemos también la página 15).*

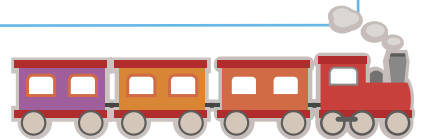
Busca quien le quiera en las cosas concretas. Percibe cuando estamos dispuestos a:

- Dejar nuestras cosas para escucharle.
- Contestar a sus preguntas.
- Jugar con él y contarle cuentos.
- Interesarnos por lo que él hace o aprende.
- Ayudarle en sus dificultades de la forma mejor posible.



NOS PROPONEMOS

- Los niños valoren que lo que hacemos por ellos y con ellos es por puro cariño.
- Descubrir y aceptar todos que Dios nos quiere mucho, nos mira con cariño, sabe nuestro nombre y se interesa siempre por nosotros.





Experiencia humana

➔ Miramos el dibujo de la página 16 del Catecismo y dialogamos a partir de las siguientes preguntas:



– ¿Qué hace este papá?

– ¿Qué hace este niño?

– ¿Vivimos en la familia momentos como este? Contamos uno.

➔ Miramos el dibujo de las páginas 18-19:

– ¿Qué es lo que más nos gusta de la familia? Escribimos nuestra conclusión:

También la del niño



Experiencia cristiana

➔ Leemos el tema del Catecismo de la siguiente manera:



– La mamá lee con ternura la página 16 y todos repetimos las frases que están en verde.

– El niño o la niña lee o repite la página 17 y trata de que todos repitan la letra verde.

– El papá lee las páginas 18 y 19 y todos repiten las frases escritas en color verde.

➔ Completamos y nos aprendemos la siguiente frase que sintetiza el tema (página 18):

N _ ST _ R _ P _ DR _ D _ _ S _ S B _ _ N _ ,

N _ S D _ L _ V _ D _ Y N _ S Q _ _ _ R _ M _ CH _ .

Señor, tú me conoces y me llamas por mi nombre.
¡Gracias, Dios!




Expresión cristiana

- ➔ Encendemos el velón y creamos un clima de oración y silencio. Un miembro de la familia lee y todos decimos:
 - Gracias, Señor, por mi familia.
 - Gracias, Señor, porque todos nos tratamos con cariño.
 - Gracias, Señor, porque todos nos queremos.
 - Gracias, Señor, porque tú nos quieres mucho y nos miras con cariño.
 - Gracias, Señor, porque mis padres y abuelos siempre piensan en mí.
 - Señor, tú eres nuestro Padre. Tú cuidas de nosotros.
 - Nosotros, Padre Dios, te queremos mirar con cariño.
 - Gracias, Señor, porque tú vives en nuestro corazón.
- ➔ Recitamos la oración que aparece escrita en verde en la parte inferior de la página 17. (La mamá hace una frase y toda la familia la repite).



Para vivir

- ➔ Miro el dibujo de la página 17.
 - ¿Qué quiere expresar? Lo comento con mis padres.
 - Me dibujo a mí hablando con el Padre Dios.
- ➔ ¿Sé rezar bien el padrenuestro? Pido a mis padres que me ayuden a aprenderlo. Lo puedo aprender también con gestos y para eso me puede ayudar la ficha *Oraciones del cristiano* (página 112).





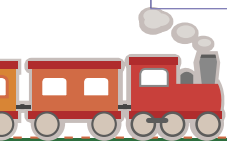
Para interiorizar

PARA EL NIÑO

1. Concreta: Mis padres me muestran cariño cuando
2. Completa la frase: "Papás, os doy porque me manifestáis mucho"
3. De las frases que en esta catequesis Dios me dirige, escojo una y la escribo:
4. La familia de la Iglesia decimos juntos en Misa:
P _____ N _____ ...
5. En esta catequesis he aprendido:
6. Concreta: Yo muestro cariño cuando

PARA LOS PADRES

1. En esta catequesis nos damos cuenta de que nuestro hijo
2. De esta catequesis nos ha llamado la atención que
3. ¿Por qué el nombre más sublime, Dios, se usa mal?
4. Hay muchas familias desestructuradas... ¿Cómo cuidamos la relación afectiva en pareja?
5. Esta catequesis nos anima a
6. Dificultades concretas que hemos encontrado:



Tema 4

Dios Padre está siempre con nosotros



Queridos padres

Presentes para nuestros hijos




Desde que nació vuestro hijo o vuestra hija siempre está presente en vuestras vidas, en cada momento: cuando estáis trabajando, cuando salís de casa, cuando ha comenzado la guardería o el colegio.


Los hijos tienen necesidad de ser atendidos, de ser escuchados, de que estéis siempre pendientes de lo que les pasa. Ellos también saben cuándo estamos atentos y cuándo nos despreocupamos...

Un beso, un achuchón, es el mejor acompañamiento de lo que les decimos... Este es el comienzo. A partir de aquí los niños van a percibir la cercanía y la presencia de Dios Padre.

NOS PROPONEMOS

- Valorar más lo que hacemos juntos como familia y teniendo presente a Dios.
- Descubrir que Dios Padre está muy presente en nuestras vidas y que Dios se preocupa mucho de nosotros.





Experiencia humana

➔ Hablamos con nuestro hijo o nuestra hija sobre las siguientes cuestiones y escribimos las respuestas.

– ¿Te gusta que te acompañemos al bus, al colegio? ¿Por qué?

.....

.....

– ¿Qué cosas hacemos con papá?

.....

.....

– ¿Qué cosas hacemos con mamá?

.....

.....

– Mis abuelos me

.....



Experiencia cristiana

➔ La mamá lee lo que hay encima del dibujo de la página 20 y añade:

¡Hijo mío!, Dios también está atento a todo lo que haces.

➔ Explica qué está haciendo el niño del dibujo.

➔ Hacemos el siguiente diálogo:

– El niño o la niña pregunta:

Y si tengo miedo de perderme o que os olvidéis de mi, ¿qué pasará?

– El papá contestará:

Dios Padre nos dice: “Nunca me olvido de ti”.

➔ El niño lee muy despacio la página 21. Si es preciso le ayudamos.

➔ Uno de los padres lee la página 22 y se detiene de manera particular en la lectura de la Palabra de Dios. Los niños van mirando todas las flores y los pajaritos del dibujo. (Se puede buscar el pasaje de evangelio completo en Lucas 12,6-7 y Marcos 10,29-31).





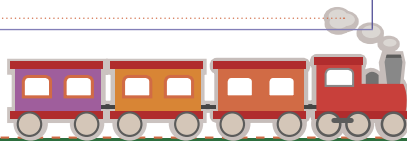
Para interiorizar

PARA EL NIÑO

1. Concreta: Mis padres me escuchan con cariño cuando
2. Papás: Os doy
porque siempre me
3. Dios me dice (escojo una de las frases del tema):
4. En la Eucaristía, ¿qué dice el sacerdote cuando contestamos: “Y con tu Espíritu”?
5. En catequesis me ha gustado porque

PARA LOS PADRES

1. De esta catequesis nos ha llamado la atención que
2. Tenemos que creer que
3. Hemos aprendido que
4. ¿Hemos empezado nosotros a rezar con estas oraciones? ¿Qué hemos experimentado?
5. Esta catequesis nos abre al encuentro con Dios: ¿Qué nos hará falta?
6. La dificultad que tenemos para encontrarnos con Dios es





Queridos padres

Escucharnos y perdonarnos

Es muy importante en este tiempo de la comunicación aprender a escuchar. Escucharnos... Emplear tiempo gratuito para escuchar al otro... ¡cómo se valora!


Nuestro hijo está deseando que le escuchemos. Es muy importante escuchar a nuestro hijo en un ambiente cálido.


También es muy gozoso escuchar de alguien que nos diga: "Te perdono"... Entre la escucha y el perdón se desarrolla el tema de hoy.



NOS PROPONEMOS

- Escuchar con atención y paciencia a nuestro hijo.
- Que nuestro hijo también nos escuche.
- Escuchar a Dios que nos habla y nos perdona.





Experiencia humana

➔ Miramos el dibujo de la página 24 y contestamos a las siguientes preguntas:

– ¿Qué hacen estos niños?

.....
.....

➔ Escribimos el nombre de una persona con quien nos gusta hablar, decirle cosas, escuchar:

– ¿Por qué?

.....

– ¿Qué cosas les gustan escuchar a los niños?

.....



Experiencia cristiana

➔ Leemos la página 24 del tema de la siguiente manera:



– El padre lee lo que aparece encima del dibujo.

– La madre lee lo escrito debajo del dibujo, con mucha paz.

– El niño dice las siguientes palabras y las colorea:



TE ESCUCHO Y TE HABLO AL CORAZÓN



➔ Alguien proclama la parábola del Buen Pastor (página 26). Según se va leyendo, el niño o la niña contempla los dibujos. Se puede leer dos veces. Para comprender lo que enseña la parábola, el padre o la madre lee la página 27.



Expresión cristiana

- ➔ Encendemos el velón y hacemos un momento de silencio para preparar nuestro corazón.
-  ➔ Todos leemos la oración (página 25), uno lee la letra negra y los demás las frases que están escritas en color verde.
-  ➔ Cada uno de los miembros de la familia va leyendo una de las invocaciones de esta plegaria y los demás las repetimos.
 - Dios Padre: ¡Cómo nos gusta escuchar cosas bonitas!
 - Me gusta, Jesús, escuchar mi nombre.
 - Me gusta, Señor, que no me vocean y me hablen con cariño.
 - Me gusta escucharte a ti, Señor.
 - Tú nos hablas al corazón.
 - Me gusta pronunciar tu nombre, Padre Dios.
 - Me gusta, Jesús, oír que me perdonas.
 - Tú, Señor, nos dices que nos queramos.
 - Gracias, Señor, porque nos escuchas siempre.
 - Te pedimos, Jesús, que te escuchemos siempre.



Para vivir

- ➔ Observamos el dibujo de la página 25:
 - ¿Qué hacen estos hermanos?
 - ¿Qué les pasa?
- ➔ Dibujo aquí la historia del pastor y la oveja perdida (páginas 26 y 27).






Para interiorizar

PARA EL NIÑO

1. Concreta: Yo escucho a mis padres cuando
2. Quiero mucho a mis papás porque siempre me
3. Dios Padre nos habla por medio de la Palabra de y cuando la escucho bien, escucho a
4. ¿Suelo pedir perdón cuando hago mal? ¿Cómo me siento?
5. Termina la letra de esta canción (pide ayuda a tus papás o al catequista):
Escucha, tú, la Palabra de Dios y estate siempre
6. Esta catequesis me ha gustado porque

PARA LOS PADRES

1. De esta catequesis nos ha llamado la atención que
2. Se oye decir: "A Dios no le vemos", pero, ¿podemos hablar con él?
¿Tenemos experiencia de escucharle? Compartid vuestra experiencia:
3. ¿Qué nos ha enseñado la escucha de la Palabra de Dios en la misa dominical?
4. ¿Qué experiencia tenemos de perdonar y ser perdonados?
¿Qué dificultades encontramos? ¿Qué alegrías nos concede?
5. Muchas parejas no se romperían si supieran pedirse perdón. ¿Qué nos parece?



Dios Padre lo ha creado todo por amor



Queridos padres

Una gran obra de Dios


El otro día había una luna grandísima, el firmamento estaba raso y brillaba más que nunca. La bahía parecía de día. Una mujer me dijo: “¡Cómo Dios habrá creado tantas cosas maravillosas!” Y yo le dije: “La creación entera es una gran obra de Dios”.


Dios nos ha regalado una gran casa redonda donde todos podemos vivir en ella. Dios nos ha dado la vida para que hagamos un mundo maravilloso y colaboremos con Él.



NOS PROPONEMOS

- Admirarnos de todas las cosas buenas que Dios ha hecho para nosotros.
- Ser agradecidos porque Dios, a través de nuestros padres, nos ha dado la vida.
- Saber colaborar con Dios cuidando todas las cosas de la tierra y nuestro entorno.





Experiencia humana

➔ Reunida toda la familia, miramos el dibujo de las páginas 28 y 29.

– ¿Qué cosas vemos en el dibujo? Di 5 cosas.

.....
.....
.....

– ¿Para qué hizo Dios las cosas?

.....



Experiencia cristiana

➔ Leemos el tema de la siguiente manera:

– El mayor de la casa lee la página 28.

– Todos juntos leemos la página 29.

– Miramos el dibujo de los planetas mientras la madre lee la página 30.

– De nuevo, el mayor de la casa proclama:

“Hagamos al hombre a nuestra imagen”.

➔ Completamos las dos frases siguientes:

● El hombre y la mujer son los seres más importantes de la creación porque Dios los ha hecho a su l _____ .

● Dios llamó al primer hombre A _____ y a la primer mujer E_____ .

➔ Miramos el dibujo de la página 31.

– ¿Quiénes son? Ponemos los nombres en el mismo Catecismo.

– ¿Qué sabemos de ellos? Podemos conocer más de su historia leyendo de la Biblia los capítulos 1 a 3 de Génesis.

.....
.....

¡Señor, Dios nuestro, qué admirable es tu nombre en toda la tierra! (Salmo 8,2)



Expresión cristiana

➔ Encendemos el cirio y uno de los padres proclama la cita del salmo 8 que aparece en la parte inferior de la página 29.



➔ Rezamos la siguiente oración. Cada miembro de la familia lee una invocación y los demás la repiten:

- Creo en Dios Padre Todopoderoso, Creador del cielo y de la tierra.
- Gloria a Dios en el cielo y en la tierra a los hombres que Él ama.
- Señor, por tu inmensa gloria te alabamos.
- Te bendecimos.
- Te adoramos.
- Te damos gracias porque nos has creado a tu imagen y semejanza.



➔ Rezamos la oración que aparece en la página 30, acompañándola de gestos:

- Queremos darte las gracias, Señor (manos extendidas).
- Gracias porque nos has creado con cabeza para pensar (manos en la cabeza), con corazón para amar (manos en el corazón) y manos para trabajar (nos cogemos todos las manos).
- Porque nos has creado libres (brazos en alto) y porque podemos hablar contigo como un amigo (nos abrazamos).



Para vivir

➔ Dibujo en el recuadro lo que más me gusta de la creación de Dios y completo la frase de debajo.

He dibujado

.....

porque Dios

.....

.....

.....





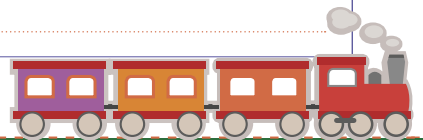
Para interiorizar

PARA EL NIÑO

1. Mis padres me han dado la vida que nos viene a todos de D _____.
2. Creados a imagen significa que nos parecemos a D _____.
3. Concreta: Me gusta mucho porque
4. Colaboro con la naturaleza cuando
5. Después de esta catequesis, Dios, yo te digo:
6. En esta catequesis he aprendido que

PARA LOS PADRES

1. De esta catequesis nos ha llamado la atención que
2. Lo de imagen de Dios, ¿qué supone?
3. ¿Por qué seremos tan egoístas, con todo lo que nos regala Dios?
4. Si Dios nos da gratuitamente tantas cosas para vivir, ¿qué deberíamos hacer nosotros para con Dios?
5. Esta catequesis nos abre a
6. Una dificultad para abrirnos a Dios es que



Tema 7

Dios nos ha dado cosas maravillosas



Queridos padres

Nuestros hijos crecen

Es un hecho a la vista que vuestro hijo están creciendo en todo. Puede hacer cosas que antes no sabía y no podía hacer: va aprendiendo a leer y escribir, se viste solo, hace recados, cuida de estar limpio y curioso.

El niño experimenta que vosotros y los demás adultos se alegran al verle crecer y lo comentan: "Ya no le vale la ropa...".

Todo lo que estimuléis a vuestro hijo será la mejor manera de hacerle crecer en todos los sentidos.

Vamos a valorar que Dios nos ha dado la vida a través de los padres. Vamos a enseñarle a ser agradecido con quienes le ayudan, y también con Dios. Esto corresponde al despertar religioso y a la iniciación cristiana.



NOS PROPONEMOS

- Valorar el haber nacido y tener unos padres.
- Ser agradecidos porque Dios, a través de nuestros padres, nos ha dado la vida.
- Admirarnos de todas las cosas buenas que Dios ha hecho para nosotros y para todo el mundo.
- Saber colaborar con Dios para que todos disfrutemos de las cosas de la tierra.



Experiencia humana

➔ Nos reunimos en familia para dialogar. En primer lugar, el niño contesta a las siguientes preguntas:

- ¿Qué años tienen estos niños? ¿Qué hacen?
- ¿En qué me doy cuenta que están creciendo?

➔ Ahora contestan los padres:

- ¿En qué notáis que vuestro hijo o hija ha crecido?



Experiencia cristiana

➔ Leemos juntos y despacio la página 32, arriba en negro:

➔ Miramos el dibujo de la página 32 y comentamos.

- ¿Qué es lo más importante para Dios?

- ¿A qué nos invita?

➔ Proclamamos la Palabra de Dios según Ezequiel.

- El día en que naciste yo pasaba junto a ti y te dije: “Sigue viviendo, sigue viviendo”. Te hice crecer como un brote del campo (Ezequiel 16,4-7).

➔ Leemos juntos y despacio las páginas 33 a 35 y proclamamos la Palabra de Dios que corresponda.

- Jesús iba creciendo en sabiduría, en estatura y en gracia ante Dios y ante los hombres (Lucas 2,52).
- Sed fecundos y multiplicaos, llenad la tierra y sometedla (Génesis 1,28).
- En la casa de mi Padre hay muchas moradas; si no, os lo habría dicho, porque me voy a prepararos un lugar. Cuando vaya y os prepare un lugar, volveré y os llevaré conmigo, para que donde estoy yo estéis también vosotros (Juan 14,2-3).





Expresión cristiana

➔ Encendemos el velón y recitamos la oración:

- Creo en Dios Padre Todopoderoso, Creador de cielo y tierra.
- Dios Padre, Tú nos has creado por puro amor.
- Padre Dios, Tú nos has dado la vida por medio de mis padres.
- Padre Dios: Estoy contento porque voy creciendo.
- Padre Dios: Mis padres están contentos porque me ven crecer.
- Padre Dios, mira cómo crecemos todos en la fe.
- Padre Dios, por medio de Jesús, nos regalas la vida eterna.
- Padre Dios, por medio del Bautismo, somos tus hijos para siempre.
- Padre Dios: Un día nos vas a llamar para ir a la Vida eterna.
- Te damos gracias porque nos has creado a tu imagen.

➔ Concluimos recitando la oración de la página 34.



Para vivir

➔ Miro los dibujos del tema y respondo las cuestiones:



– ¿Qué expresa el dibujo de la página 33?

.....

.....

– ¿De qué me habla el dibujo de la página 34?

.....

.....

– Contemplo el dibujo de la página 35, ¿me ayuda a resumir lo que nos dice Jesús?

.....

.....

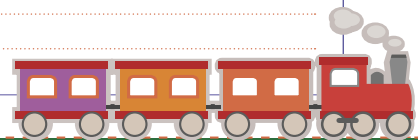


PARA EL NIÑO

1. Mis padres me han dado la vida que nos viene a todos de D _____.
2. Creados a imagen significa que nos parecemos a D _____.
3. Soy capaz de (di tres cosas):
1. 2. 3.
4. Concreta: Colaboro con la creación cuando
5. ¿Qué crees que es “crecer en gracia”? (Que te ayuden tus padres.)
.....
.....
6. Me gusta esta catequesis porque he aprendido a
.....
y me doy cuenta de que

PARA LOS PADRES

1. ¿Qué nos ha llamado la atención de esta catequesis?
2. ¿Qué nos hace pensar el título de la catequesis?
3. ¿Qué supone el dar la vida a nuestros hijos?
4. ¿Qué nos dice del dibujo de la página 35?
5. Dios nos ha creado por su gran amor y un día nos va a llamar para la vida eterna. ¿Qué pensamos de esto?
6. Esta catequesis nos abre a
7. ¿Qué dificultad de fondo vamos superando?





Queridos padres

Es de bien nacidos, ser agradecidos

Así se expresa un refrán castellano. Hoy tenéis ante vuestras manos una catequesis que nos invita a ser siempre agradecidos: con los de casa, con los demás, con Dios Padre.


Todo acontecimiento y toda necesidad pueden convertirse en ofrenda de acción de gracias. Si nos hacemos conscientes de tantas cosas que recibimos de Dios y de los demás al cabo del día, el agradecimiento nace espontáneamente.


La acción de gracias caracteriza la oración de la Iglesia. Prueba de ello es que su celebración principal, el sacramento por excelencia, es la Eucaristía, que literalmente significa: "acción de gracias".



NOS PROPONEMOS

- Seguir admirando la creación y todos los alimentos que la tierra produce.
- Ser agradecidos a Dios Padre por todos los bienes que nos vienen de Él.
- Acostumbrarnos a dar gracias a todos los que nos hacen bien.
- Descubrir y valorar la Eucaristía.





Experiencia humana

➔ Un día de sol, salimos en familia al campo. Abrimos bien los ojos, miramos al cielo y al paisaje y anotamos aquí las cosas bonitas que vemos:

1.

4.

2.

5.

3.

6.

➔ Respondemos a las siguientes preguntas:

– ¿Cuál es el alimento natural que más nos gusta?

.....

– ¿De dónde vienen los alimentos que necesitamos para comer?

.....



Experiencia cristiana



➔ Miramos los dibujos de las páginas 36 y 37. Alguien de la familia va leyendo la letra negra. Después, recordamos la salida que hicimos al campo y comentamos: ¿Qué cosas que vimos aparecen también en el dibujo?

➔ Miramos el dibujo de la página 38 y leemos lo que pone en negro.

– ¿Por qué en el dibujo aparece en primer plano el trigo y las uvas?

.....

– ¿En qué sacramento ofrecemos como símbolo estos frutos?

.....



Expresión cristiana

- ➔ Para la oración, encendemos el velón y recitamos las invocaciones:
 - Dios Padre, hoy queremos aprender a rezar sin pedirte cosas.
 - Dios Padre, hoy queremos aprender a darte gracias.
 - Dios Padre, gracias por las maravillas que nos regalas en la naturaleza.
 - Dios Padre, gracias por el pan y el vino de la Eucaristía.
 - Dios Padre, en la Eucaristía es como mejor te podemos dar gracias.
- ➔ Rezamos con las frases en color verde del tema (página 36). Uno dice: "Dios nos dió el cielo..." Los demás contestan: "Porque su amor no tiene fin".



Para vivir

- ➔ Mira el dibujo de la página 37.
 - ¿Qué dice esta familia?
- ➔ Leemos la página 38, uno va rezando por frases, la letra verde y los demás vamos repitiendo.
- ➔ Leo en la página 39 la frase y coloreo alguna de las palabras:

Sed **FELICES**

y **DAD GRACIAS A DIOS**
por todas las cosas buenas que nos da.

Dios se **ALEGRA** cuando nos ve felices.



Para interiorizar

PARA EL NIÑO

1. Dios Padre nos da la naturaleza para
2. Al ver el cielo, obra de tus manos, le digo a Dios:
3. Con el trabajo de todos, colaboramos con Dios Padre para
4. El trabajo de mi padre es y trabaja para darnos de comer. Y por la fe, colabora en la C
5. El trabajo de mi madre es Trabaja para darnos de comer y colaboran con D _____ P _____ en la creación.
6. Yo estudio y hago las tareas para sacar buenas notas y para
7. En la E _____ cantamos y damos gracias a Dios por su amor y por todas las cosas buenas que nos da.

PARA LOS PADRES

1. En esta catequesis nos damos cuenta de que
2. ¿Qué nos hace pensar el título de esta catequesis?
3. ¿Es nuestra vida una acción gracias a Dios Padre? ¿Por qué?
4. Comentamos la siguiente cita bíblica: “Todo lo que de palabra o de obra realicéis, sea todo en nombre de Jesús, dando gracias a Dios Padre por medio de él” (Colosenses 3,17)
5. ¿Solemos ser agradecidos con la Iglesia? ¿Por qué? ¿Cuándo? ¿Cómo? (Concretar de verdad, quitar tabús...)