



### Queridos padres

#### Un día especial

Los días de fiesta, en general, y los domingos, en particular, suponen para vuestro hijo un cambio de ritmo semanal. El tiempo se organiza de otra manera: se levanta más tarde, juega mucho más...

Si la familia se ha planteado la fe, el niño descubre que el domingo está relacionado con Dios y con otros creyentes, acudiendo en familia a la Iglesia.

Es muy importante que todos revaloricemos la dimensión cristiana del domingo.


De cara a la iniciación cristiana en la fe, es imprescindible retomar el domingo como el día del Señor.


Ojalá los padres que bautizasteis a vuestro hijo retoméis vuestro gran compromiso bautismal. Dios nos dice: "¡Celebrad con alegría el día del Señor!"



#### NOS PROPONEMOS

- Caer en la cuenta de que el domingo es el día del Señor.
- Volver a la casa de los cristianos para celebrar con otros la fiesta cristiana.
- Celebrar con otros creyentes la alegría de la resurrección de Jesús.
- Poner en su sitio la escala de valores.





## Experiencia humana

➔ Nos reunimos en familia y dialogamos en torno a las siguientes preguntas:



– ¿Qué hacemos y dónde vamos los domingos? .....

– ¿Qué hemos hecho este último domingo? .....



## Experiencia cristiana

➔ Leemos despacio la letra negra de las páginas 90 y 91.

➔ Contemplamos el dibujo de la página 90 y describimos lo que se representa: .....

En la Biblia encontramos cómo el profeta invitaba al pueblo de Dios a celebrar la fiesta:



**Este día está consagrado al Señor, vuestro Dios.  
Comed buenos manjares y bebed buen vino,  
e invitad a los que no tienen nada preparado,  
pues este día está consagrado al Señor.  
¡No os pongáis tristes;  
el gozo del Señor es vuestra fuerza!**

**Nehemías 8,9-10**

➔ Buscad este texto en la Biblia.

➔ Buscad en internet quién era Jeremías.

➔ En la página 91, ¿qué hacen los sacerdotes en el altar? .....

➔ ¿Y qué respondemos? .....



## Expresión cristiana

➔ Decimos, con la vela encendida, la siguiente plegaria:

- Señor, gracias porque en las fiestas comemos juntos.
- Señor, gracias porque podemos jugar más y salir de paseo.
- Señor, la casa grande de la Iglesia nos acoge a todos los bautizados.
- Señor, queremos reunirnos con otros cristianos el domingo.
- Jesús, tú nos convocas. Todos estamos invitados a tu fiesta.
- Jesús, al entrar en la Iglesia nos acordamos de ti.
- Jesús, gracias por las fiestas y gracias por el día del Señor.
- Jesús, vamos a celebrar en cristiano el domingo.
- Jesús, todas las familias hacemos la gran familia de la Iglesia.



## Para vivir

➔ Observo los dibujos de las páginas 92 y 93 y escribo lo que expresa cada uno de ellos:

El templo es .....

El agua bendita me recuerda .....

El altar es para .....

En el sagrario .....

➔ Dibujo el altar de mi parroquia y completo la frase.

ESTA ES LA MESA DE LA FAMILIA...

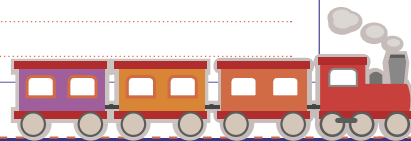


## PARA EL NIÑO

1. Las fiestas nos llenan de .....
2. El domingo es el D \_\_\_ DEL S \_\_\_\_\_ .
3. Me gusta que llegue el domingo porque .....
4. Nuestra parroquia se llama .....
5. La parte más principal dentro del templo es el A \_\_\_\_\_ , donde celebramos la E \_\_\_\_\_ .
6. El próximo domingo invito a mis padres conmigo a .....
7. La colecta significa que .....

## PARA LOS PADRES

1. De esta catequesis nos ha llamado la atención que .....
2. Lo que más valoramos del domingo es .....
3. ¿Vivimos el sentido cristiano de la fiesta? ¿Por qué? .....
4. ¿Cuánto hace que nos hemos acercado a la mesa del altar? .....
5. ¿Qué puesto ocupa el día del Señor en nuestra vida de familia? .....
6. ¿Sabemos cuál es la dificultad sincera y verdadera para incorporarnos a nuestra familia parroquial? .....
7. ¿Qué nos plantea esta catequesis? .....





### Queridos padres

#### Un encuentro con Dios

Sacramento viene de sagrado. El Santo, el Sagrado solo es Dios.

Los sacramentos son signos que nos hablan de Dios, de la gracia de Dios, de los dones de Dios hacia nosotros. Los sacramentos se nos regalan pero hay que valorar estos regalos, hay que ser agradecidos con ellos...


Celebrar es valorar los acontecimientos de la vida:


Unos son más importantes que otros. Cuando celebramos acontecimientos del espíritu se necesita creer, tener fe en ellos. El título de este tema nos dice que la fe se celebra en los sacramentos. Celebrar con fe es vivir un encuentro con Dios a través de los signos sacramentales.

Celebrar un sacramento es hacer presente a Jesús entre nosotros.



- Pedir a Dios fe para creer que Jesús se hace presente en los sacramentos.
- Caer en la cuenta de que los sacramentos se reciben y se celebran para manifestarlos en la vida.
- Celebrar con otros creyentes la presencia de Jesús en los sacramentos.





## Experiencia humana


- ➔ Nos reunimos en familia y contestamos a las siguientes preguntas:
  - El acontecimiento que cada uno celebramos todos los años se llama C \_\_\_\_\_ .
  - ¿Qué hacemos para celebrar ese acontecimiento? .....
  - ¿Lo celebramos solos o con más gente? ¿A quiénes invitamos? .....
  - ¿Qué otros acontecimientos recientes hemos celebrado en nuestra familia? .....



## Experiencia cristiana



- ➔ Leemos despacio la página 94.
- ➔ Ponemos los nombres de los sacramentos que aparecen en esta página:
  - El primer acontecimiento cristiano fue el B \_\_\_\_\_ .
  - Todavía no hemos celebrado ni la C \_\_\_\_\_ ni la E \_\_\_\_\_ .
  - Otro sacramento se llama C \_\_\_\_\_ .
- ➔ Escribimos los nombres de los sacramentos cuyos símbolos corresponden con los dibujos de las páginas 94 y 95.
  - .....
  - .....
  - .....
- ➔ ¿Cómo se llaman las tres vasijas de la página 95? ¿Qué contienen? .....



## Expresión cristiana

- ➔ Con la vela encendida, decimos las invocaciones, orando despacio:
- Señor, gracias porque celebramos mi cumpleaños.
  - Señor, gracias porque podemos celebrar las fiestas.
  - Señor, en los acontecimientos nos encontramos los que nos queremos.
  - Jesús, tú nos convocas para celebrar los sacramentos.
  - Jesús, en los sacramentos celebramos la fe.
  - Jesús, tú estás presente cuando celebramos los sacramentos.
  - Jesús, gracias por el sacramento del Bautismo.
  - Jesús, gracias por la Eucaristía del domingo.
  - Señor, gracias por tu muerte y resurrección.
  - Jesús, gracias por el don de tu Espíritu.



## Para vivir

- ➔ Describimos el dibujo de la páginas 96 y 97:

.....

.....

.....

- ➔ Coloreo la frase:

**YO ESTARÉ  
CON VOSOTROS  
HASTA EL FIN DEL MUNDO**




## Para interiorizar

### PARA EL NIÑO

1. Los cumpleaños nos gustan porque .....
2. En los cumpleaños nos encontramos .....
3. Los creyentes nos reunimos y celebramos los domingos porque .....
4. Mi fecha del bautismo es: Día ..... Mes ..... Año .....
5. Jesús, te encontramos en los sacramentos que son (*ver páginas 122-123*):  
B ..... U ..... DE  
C ..... LOS E .....  
E ..... O ..... S .....  
P ..... M .....

### PARA LOS PADRES

1. En esta catequesis nos damos cuenta de que .....
2. Lo que más valoramos de los acontecimientos familiares es .....
3. Para celebrar los sacramentos hace falta la fe de un niño... ¿Qué tendremos que hacer los adultos que vivimos en la misma familia? .....
4. ¿Nos paramos a pensar en el valor de los sacramentos? ¿Por qué? .....
5. ¿Qué sacramentos habría que valorar? ¿Por qué? .....
6. ¿Hay sentido de celebración cristiana del domingo? ¿Por qué? .....
7. ¿Qué dificultad sincera y verdadera tenemos para valorar los sacramentos como encuentro con el Señor? .....







### Queridos padres

#### Un cena especial

Antes de morir, Jesús comió por última vez con sus discípulos. Como era al atardecer lo llamó cena. Igual que nosotros llamamos cena a comer por la noche.

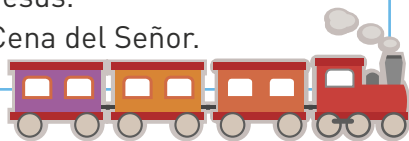
En esta cena especial, Jesús quiso dejarnos su presencia en un poco de pan y en un poco de vino. Así quiso quedarse entre nosotros después de morir y resucitar y subir al cielo. Lo hizo al final de esta cena que llamamos cena pascual o la última cena del Señor.


Los cristianos la actualizamos cada domingo, haciendo lo que él nos mandó.



#### NOS PROPONEMOS

- Conocer la cena pascual del Señor Jesús.
- Fiarnos mucho más de las palabras de Jesús.
- En la fiesta del domingo celebramos la Cena del Señor.





## Experiencia humana

El acontecimiento más importante que los cristianos celebramos cada semana es el domingo.

Algunos bautizados celebramos el domingo cuando vamos a la Iglesia en familia.



➔ Vamos leyendo, muy despacio, toda la página 98.

– ¿Qué hacemos nosotros de esto? .....



## Experiencia cristiana

➔ Contemplamos el dibujo de la página 98:



– ¿En dónde se sitúa? .....

– ¿Qué están haciendo? .....

– ¿A dónde van a ir? .....

– ¿Qué van a celebrar? .....



Así cuentan los evangelios la última cena (ver la cita en el Catecismo):


Durante la cena, Jesús cogió pan, pronunció la bendición, lo partió y lo dio diciendo:

**TOMAD, COMED:  
ESTO ES MI CUERPO.**

Y cogiendo una copa, pronunció la acción de gracias y se la dio diciendo:

**BEBED TODOS PORQUE  
ESTA ES MI SANGRE,**

sangre de la alianza derramada por todos para el perdón de los pecados.



## Expresión cristiana

- ➔ Encendemos el velón y hablamos con Jesús con esta oración:
  - Jesús, yo no sabía lo de celebrar la cena del Señor.
  - Señor, las fiestas son fiestas cuando estamos unidos en familia.
  - Señor, en las fiestas estamos todos muy contentos.
  - Jesús, tú nos invitas a la fiesta del domingo.
  - Jesús, la cena del Señor es la Eucaristía.
  - Jesús, gracias porque el sacerdote preside la última cena.
  - Jesús, en la procesión de ofrendas llevamos el pan y el vino al altar.
  - Jesús, gracias porque nos das el Pan de vida, que es tu cuerpo.
  - Señor, tenemos que fiarnos de tu palabra.



## Para vivir

- ➔ Observo el dibujo de la página 99.




- Las manos consagradas de nuestro sacerdote D. .... están .....

- ➔ Me gustaría ver a mi familia alrededor de la cena pascual formando como .....
- ¿Cuándo vamos a ir en familia y con otras familias a la cena del Señor?

.....

- ➔ Pinto a toda mi familia, que el domingo va a misa.





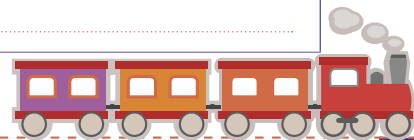
## Para interiorizar

### PARA EL NIÑO

1. De esta catequesis sabía que Jesús .....
2. Las manos del dibujo de la página 99 sostienen .....
3. Los domingos, algunos bautizados vamos .....
4. El lugar donde se colocan el pan y el vino se llama A \_\_\_\_\_ y el plato se llama PAT \_\_\_\_\_.
5. Las palabras de esta catequesis que no entiendo .....

### PARA LOS PADRES

1. En esta catequesis nos damos cuenta de que .....
2. Lo que más valoramos de los acontecimientos familiares es .....
3. ¿Qué nos sugiere la última cena del Señor?  
.....
4. ¿Se reúnen las familias para celebrar la cena del Señor? ¿Por qué?  
.....
5. ¿Qué habrá que recuperar de la última cena del Señor? .....
6. ¿Qué dificultad sincera y verdadera tenemos para disfrutar la Eucaristía?  
.....
7. ¿Qué quiere decir misa? .....





### Queridos padres

#### NAVIDAD y “navidad”, ¿por qué está escrito así?

Quando se acerca la Navidad, en la calle se nota que estamos en una época especial del año. Pero tantas luces, escaparates adornados y personas de acá para allá, parece más bien hablarnos de gastar y de comprar...

En la Iglesia, en cambio, se nos ofrece el preparar la verdadera Navidad. Navidad significa que nace Jesús, el Hijo de Dios.

Vamos a tratar de aprender lo que es Navidad. ¿Lo podremos compaginar? A la navidad de la calle tenemos que añadir lo que es celebrar la Navidad cristiana.

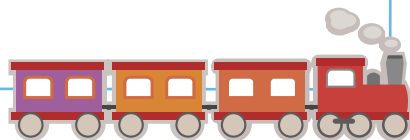
Sería bueno dar sentido cristiano a la Navidad; por ejemplo, poniendo el belén en casa, dando significado a NAVIDAD.


Preparemos la Navidad con otros creyentes en la parroquia.



#### NOS PROPONEMOS

- Que haya buen ambiente navideño en casa.
- Poner el belén todos juntos y hablando de ello.
- Celebrar la Nochebuena en familia.
- Celebrar la Navidad como bautizados.





## Experiencia humana

- ➔ Después de haber puesto el Belén, todos en familia comenzamos propiamente la catequesis.
- ➔ Comentamos cómo ha sido el montaje del belén: cómo nos hemos sentido, si lo hemos hecho juntos, qué figuras hemos puesto...



- ➔ Miramos los dibujos del tema y dialogamos:

– ¿Cómo celebramos nosotros la Navidad? .....

.....

– ¿Hacemos algunas de las que aparecen en los dibujos? ¿Cuáles?

.....

.....



## Experiencia cristiana

- ➔ Leemos despacio la página 100.
- ➔ Dialogamos mediante algunas preguntas y escribimos las conclusiones:

– ¿Qué hay de ello en nuestra casa? .....

.....

– ¿Nos falta el principal motivo de celebración de la Navidad? ¿Por qué?

.....

.....


- ➔ El evangelista Lucas nos dice cómo fue el nacimiento de Jesús. Lo leemos muy despacio en la página 102.

- ➔ El dibujo de la página 102 nos dice:

.....

.....

.....



## Expresión cristiana

- ➔ Si es posible, nos colocamos junto al Belén toda la familia y nos unimos nosotros a los ángeles rezando, como en la página 103:



*Gloria a Dios en el cielo  
y en la tierra paz a los hombres  
que Él quiere tanto.*

- ➔ Después, decimos estas oraciones, en clima de alegría y paz:
  - Señor, Padre bueno, tú nos quieres mucho.
  - Señor, tú nos has enviado a tu Hijo, Jesús.
  - Jesús, tú has nacido de la Virgen María.
  - Jesús, ¡cómo te cuidaron José y María!
  - Jesús, tú eres la Buena Noticia.
  - Jesús, que nosotros te escuchemos.
  - Jesús, con los ángeles y con los pastores te cantamos.
  - Jesús, queremos celebrar la Navidad cristiana.
  - Señor, acoger tu nacimiento, es celebrar la Navidad.
  - Jesús, únenos a otros creyentes para celebrar la Navidad.
- ➔ Ensayamos un villancico y lo cantamos.



## Para vivir


- ➔ Comento los dibujos de la página 101: ¿Qué expresan? ¿Qué me llama la atención de ellos? ¿A qué me recuerdan?



- ➔ Coloreo esta frase y la proclamo con mis padres en voz alta:

# ¡DIOS NOS QUIERE MUCHO!

- ➔ Podríamos unirnos a otras personas o a las familias de la catequesis para hacer un “regalo” a Cáritas y compartir nuestros bienes con otras familias que lo necesitan.



## Para interiorizar

### PARA EL NIÑO

1. Esta catequesis me ha gustado porque .....
2. En Navidad, hacemos en familia .....
3. El 25 de diciembre celebramos .....  
y por eso nos reunimos la familia cristiana en .....
4. ¡Gloria a Dios en el C\_\_\_\_\_ y P\_\_\_\_\_ en la tierra  
a los H\_\_\_\_\_ que É\_\_\_\_\_ ama!
5. ¿En Navidad nos acordamos de quienes menos tienen? ¿Qué hacemos al respecto nuestra familia?

### PARA LOS PADRES

1. En esta catequesis nos damos cuenta de que .....
2. Lo que más valoramos de Navidad es .....
3. En la cena de Nochebuena, ¿rezamos en familia? ¿Cómo nos sentimos?
4. Si la Navidad cristiana significa: Dios con nosotros, ¿podemos vivirla aislados? ¿Por qué?
5. ¿Qué está sucediendo si la Navidad se reduce al consumo?
6. ¿Habrá que recuperar la Navidad cristiana? ¿Por qué? ¿Y cómo?







**Queridos padres: (Preparad muy bien esta catequesis)**

### La Pascua de Jesús es nuestra Pascua

El centro y el fundamento de la fe cristiana es creer que Jesús ha muerto y ha resucitado. Aquí se apoya la fe de todo creyente.

La fe cristiana no son creencias a la carta o según una forma individual de creer; la fe cristiana arranca de fiarnos de que Dios ha entregado a su único Hijo, Jesús, a la muerte por nuestros pecados y lo ha resucitado para ser Señor de vivos y muertos.

Por su cruz y resurrección nos regala una vida para siempre que ya ha comenzado el día de nuestro Bautismo.

Dios nos ha manifestado su amor enviándonos a su Hijo al mundo. La Pascua es una historia de amor de Dios a los hombres.


Es imprescindible celebrar la Pascua de Jesús, que es nuestra pascua. La Iglesia nos ofrece nada menos que cincuenta días para celebrar este gran misterio de la fe.



#### NOS PROPONEMOS

- Conocer y celebra la Semana Santa.
- Asistir a las celebraciones parroquiales.
- Centrar la fe de nuestra familia en la muerte y resurrección de Jesús.





## Experiencia humana y cristiana

- ➔ Leemos despacio la página 104 y completamos la frase:



El dibujo de esta página nos recuerda el Domingo de R \_\_\_\_\_.  
Los creyentes acuden con P \_\_\_\_\_ y R \_\_\_\_\_ de O \_\_\_\_\_  
y en la calle se canta: “¡H \_\_\_\_\_ en el cielo!”.

- ➔ Leemos el primer párrafo de la página 105 y completamos la frase con nuestras palabras:

La última cena se celebra el J \_\_\_\_\_ S \_\_\_\_\_

En ella, Jesús nos manda .....

- ➔ Leemos el último párrafo de la página 105 y completamos las letras que faltan.

Se nos habla del Viernes S \_\_\_\_\_. En la calle hay muchas  
P \_\_\_\_\_ y en la Iglesia nos reunimos para  
A \_\_\_\_\_ la santa C \_\_\_\_\_.



- ➔ Observamos el dibujo. Lo describimos y comentamos lo que creemos que significa:

.....

- ➔ En la página 106 leemos el primer párrafo y, mirando el dibujo, contestamos a las preguntas:

– ¿Qué significa el dibujo? ¿Con qué acontecimiento está relacionado y por qué? .....


.....

– Miramos la página 107. ¿A quién nos recuerda siempre el cirio pas-  
cual? ¿Sabemos cuándo se enciende y en qué celebraciones está  
siempre presente? .....

.....

– ¿Qué hace el diácono en el ambón? .....

.....



## Expresión cristiana



- ➔ Encendemos el cirio que tenemos en casa y lo levantamos entre todos. Alguien de la familia proclama el fragmento del evangelio que está en la página 106: “Ya sé que buskais...”.
- ➔ Dejando el cirio encima de la mesa, todos proclamamos la oración que está en la misma página 106, abajo.
- ➔ Otro de los miembros de la familia dice las siguientes palabras:


*Los bautizados creyentes en Jesús resucitado celebramos la noche pascual con mucha alegría. Y encendemos la vela del bautismo para manifestar nuestra fe en Jesús que ha resucitado.*

- ➔ Encendemos unas velitas pequeñas para cada uno hacemos la siguiente oración:
  - Señor, queremos celebrar la Semana Santa.
  - Señor, queremos celebrar en familia cristiana la Pascua.
  - Jesús, tú comenzaste la Pascua entre ramos de alabanza.
  - Jesús, tú adelantaste la Pascua en la última cena.
  - Jesús, tu cena fue de amor y de entrega por nosotros.
  - Jesús, tú has muerto en la cruz y nosotros te adoramos.
  - Jesús, tú has resucitado de entre los muertos. ¡Aleluya!
  - Jesús, queremos cantar la alegría de la Pascua.
  - ¡Aleluya, aleluya!  
Es la fiesta del Señor.
  - ¡Aleluya, aleluya!  
El Señor resucitó.



## Para vivir

- ➔ Dibuja lo que es un domingo para un bautizado según la página 107.





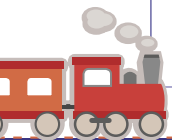
## Para interiorizar

### PARA EL NIÑO

1. Esta catequesis me ha gustado porque .....
2. La semana más importante del año cristiana se llama S \_\_\_\_\_  
S \_\_\_\_\_.
3. La fiesta más importante del año cristiano se llama .....
4. En Pascua .....
5. Los días de la Semana Santa se llaman:  
• D \_\_\_\_\_ DE R \_\_\_\_\_ / • J \_\_\_\_\_ S \_\_\_\_\_  
• V \_\_\_\_\_ S \_\_\_\_\_  
• D \_\_\_\_\_ DE R \_\_\_\_\_ O DE P \_\_\_\_\_
6. Durante cincuenta días que dura la Pascua, el cirio pascual está .....
7. Jesús nos llena de alegría porque nos da .....
8. La palabra “aleluya” significa: .....

### PARA LOS PADRES

1. En esta catequesis nos hemos dado cuenta de que .....
2. Lo que más valoramos de la Semana Santa es .....
3. Si la Pascua cristiana significa: Dios nos ha amado hasta la muerte, y muerte de cruz, ¿por qué se la da tan poca importancia? .....
4. Si cada domingo es la celebración cristiana de la Pascua, ¿por qué muchos bautizados no se unen a la pascua de Jesús, adelantada en la última cena? .....
5. Tener creencias es: .....
6. Creer en Jesucristo es: .....
7. ¿Por qué el Bautismo debería ser mucho más importante? .....





Queridos padres:

### La Virgen María presente en nuestras vidas



Hoy tenemos ante nuestros ojos una catequesis dedicada a la Virgen María. Vamos a conocer muchas cosas bonitas de nuestra Madre la Virgen María y a aprender a venerarla.

Venerar a la Virgen es tenerla en cuenta en nuestra vida de cada día para admirarla, para darle gracias por su bondad y, también, para acudir a ella en nuestras necesidades.


María es una persona como nosotros, pero llena de gracia. Es la mujer más buena de la tierra. María es la más creyente de la historia de la salvación. Ella es la Madre de Dios. Ella es, también, Madre nuestra. Ella, mejor que nadie, nos enseña a amar a Jesús, su Hijo.

Para aprender el avemaría y alguna oración más a la Virgen María, podemos acudir a la ficha especial *Oraciones del cristiano*, páginas 113 y 114.

### NOS PROPONEMOS

- Conocer más a nuestra Madre, la Virgen María.
- Aprender a venerarla y tenerla presente en nuestra vida cotidiana.
- Conocer las fiestas más importantes dedicadas a la Virgen María.
- Tener de referencia a María como la mejor creyente en Dios amando a Jesús, su hijo.





## Experiencia humana

➔ Reunidos en familia, dialogamos en torno a las siguientes preguntas:

– ¿Conocemos alguna fiesta de la Virgen María? ¿Cuál? .....

.....

– ¿Qué día del año se celebra? .....

.....

– ¿Qué se hace? .....

.....

.....

– Evocad alguna imagen de la Virgen que tenemos en casa o está en la parroquia. Escribe su nombre: .....

.....

.....



## Experiencia cristiana

➔ Vamos a la página 108. Uno de los padres lee despacio las cinco primeras líneas. Después las comentamos.

➔ Contemplamos el dibujo de las páginas 108 y 109:

– ¿Qué hacen esta mamá y su hijo? .....

.....

– ¿Qué creéis que dicen? .....

.....

➔ Comentamos, también muy despacio, todo lo escrito en la página 109.

➔ Observamos el dibujo de la página 109:

– ¿Qué vemos? .....

– Las flores quieren expresar: .....

.....

.....

.....



## Expresión cristiana

- ➔ Ponemos una imagen o una estampa de la Virgen María encima de la mesa. Ponemos también, el velón encendido y una flor.
- ➔ Rezamos la oración de la manera acostumbrada:
  - Señor, Padre bueno, tú has elegido a María.
  - Padre bueno, ella es la Madre de Jesús y nuestra Madre.
  - Señor, tú le has llenado de gracia.
  - Señor, tú la bendices entre todas la mujeres.
  - María, tú eres la llena de gracia.
  - María, tú tienes poder delante de Dios.
  - María, tú nos acompañas en nuestro caminar.
  - María, enséñanos a conocer a Jesús, tu Hijo.
  - María, te pedimos por cada una de nuestras mamás.
  - María, que nuestra mamá se parezca a ti.
  - Santa María, madre de Dios, ruega por nosotros.



## Para vivir

- ➔ La abuela o alguna persona mayor me dice un “verso” a la Virgen María. Lo escribo aquí debajo: .....  
.....  
.....
- ➔ Aprendo el avemaría:  
Lo puedo aprender con gestos en la ficha especial **Oraciones del cristiano**.
- ➔ Dibujo a la Virgen María o pego una estampa de ella.



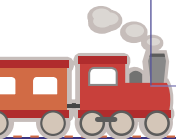
## Para interiorizar

### PARA EL NIÑO

1. Esta catequesis me ha gustado porque .....
2. En mi casa tenemos la imagen de .....
3. En la Iglesia tenemos imágenes de la Virgen María con el nombre de:  
.....
4. Celebramos fiestas de la Virgen María a través de todo el año:
  - El 1 de enero: .....
  - El 2 de febrero: .....
  - El 25 de marzo: .....
  - El 15 de agosto: .....
  - El 8 de septiembre: .....
  - El 15 de septiembre: .....
  - El 8 de diciembre: .....
  - Por la noche rezo a María esta oración .....

### PARA LOS PADRES

1. Esta catequesis nos ha recordado que .....
2. El avemaría tiene dos partes: en la primera creemos la obra de Dios en María; en la segunda hay una petición de los vivientes a María. ¿Habíamos caído en la cuenta de esta gran oración a María? .....
3. ¿Cómo reza la gente el avemaría? ¿Por qué? .....
4. ¿Solemos acudir a María en nuestra vida de pareja y de familia?  
¿Cuándo? .....
5. Comentamos la frase del final de la página 109:.....  
Nosotros vamos a rezar así: .....
6. Escribimos una conclusión concreta: .....







### Queridos padres

#### Nuestro destino final

Hoy queremos hacer una catequesis que nos puede ayudar a entender y disfrutar de lo que significa ser creyentes, ser Iglesia, caminar y vivir para siempre en la gloria de Dios Padre.

La fiesta de Todos los Santos siempre ha tenido mucha importancia. En estos días se suele ir al lugar donde uno ha nacido y en donde están enterrados los nuestros. Es día de mucho movimiento en los cementerios. Se llevan flores a las tumbas...

Queremos adentrarnos en el destino final de nuestros difuntos y también el nuestro. Queremos descubrir el verdadero sentido de nuestras vidas.

Según la fe cristiana, y gracias a Jesucristo que ha muerto por nuestros pecados y ha resucitado de entre los muertos, tenemos una vida junto a Dios que ha comenzado y durará para siempre. Ser santos es caminar según Jesús para estar un día en el cielo con él, gozando sin penas, ni dolor, ni muerte.


Sería bueno hacer esta catequesis en vísperas de la fiesta de Todos los Santos.



#### NOS PROPONEMOS

- Estar muy contentos porque la Iglesia tiene muchísimos santos.
- Celebrar la fiesta de Todos los Santos, incluidos nuestros familiares difuntos, con mucho gozo y esperanza.
- Centrar la fe de nuestra familia en la muerte y resurrección de Jesús que nos llama a ser santos.





## Experiencia humana

- ➔ Empezamos contando la historia del santo que aparece en este tema, san Francisco de Asís.



### San Francisco de Asís

Francisco nació en Asís, Italia, hace muchos años, en el siglo XII.

Era joven cuando le dijo a Dios que dejaba de vivir una vida viciosa, propia de los príncipes de aquella época, para empezar a vivir de otra manera, dedicándose al Señor. Alababa a Dios hablando con el sol, con el agua, con los animales, al lobo, lo llamaba Hermano Lobo.

Enseguida se le agregaron otros jóvenes que querían ofrecer su vida al Señor. Y, así, fundó la orden de los franciscanos. Vivían humildemente y han sido admirados por la gente de todos los tiempos hasta hoy.

Su fiesta es el día 4 de octubre. Hoy hay muchos franciscanos que siguen su camino...



## Experiencia cristiana

Francisco de Asís es uno de los miles y miles de santos.

Hay un día al año, el 1 de noviembre, que se celebra la fiesta Todos los Santos.

- ➔ Habladlo con vuestros padres y responded aquí:

– ¿Qué se hace el día de Todos los Santos? .....

– ¿Conocemos el nombre de algún santo o santa? ¿Cuál? .....


– ¿Qué nos llama la atención y nos admira de ellos? .....



- ➔ Vamos a las páginas 110 y 111 y uno de los padres lee despacio el tema.

- ➔ Escribimos algo que nos haya gustado mucho del tema.

.....




## Expresión cristiana

- ➔ Ponemos encima de la mesa una foto de algún familiar que nos dejó y era muy querido. Encendemos una vela y también la colocamos encima de la mesa. Después decimos la oración:
  - Padre bueno, que todos los santos te den gloria y alabanza.
  - Señor, queremos celebrar la fiesta de Todos los Santos.
  - Señor, te bendecimos por todos los santos de todos los tiempos.
  - Señor, gracias a Jesús nos haces a todos santos por el Bautismo.
  - Señor, por el Bautismo empezamos a ser santos porque nos amas.
  - Padre bueno, tú nos has enviado a Jesús para que seamos santos.
  - Señor, nosotros queremos ser tus amigos como los santos.
  - Señor, te pedimos la intercesión de todos los santos.
  - Señor, te pedimos por todos nuestros difuntos.
  - Señor, ¡cuántas personas buenas hay en el mundo que te aman!
  - Señor, María ha sido la mujer más buena. Ella es la primera santa.
  - Señor, con san Francisco de Asís te alabamos con todas las criaturas.
  - Santos y santas de Dios, rogad por nosotros.



## Para vivir

- ➔ Miro el dibujo de las páginas 110 y 111 y recuerdo a san Francisco de Asís. Era tan bueno que daba gracias a Dios por la hermana luna, el hermano sol, hasta a la muerte la llamaba hermana.
- ➔ Puedo buscar en internet con la ayuda de papá o mamá el canto de las criaturas de san Francisco.
- ➔ Hago un dibujo que ilustre este canto o de algún santo o pego alguna imagen y cuento quién es.





## Para interiorizar

### PARA EL NIÑO

1. En esta catequesis he aprendido que .....
2. El nombre de mi santo es .....  
y se celebra el día .....
3. En mi casa celebramos el santo de .....
4. Yo conozco la historia de mi santo patrono y sé de él que .....
5. En la fiesta de Todos los Santos .....
6. Santa María, Madre de Dios, ruega por N \_\_\_\_\_ .  
Todos los Santos de Dios, R \_\_\_\_\_ por nosotros.

### PARA LOS PADRES

1. Esta catequesis nos ha recordado que .....
2. ¿Por qué unimos la fiesta de los Santos con los cementerios y se llenan las iglesias? .....
3. Halloween y Todos los Santos: Los niños han asimilado estas dos fiestas en detrimento de la resurrección de Jesús y de nuestros difuntos. ¿Qué habría que hacer para no desenfocar nuestra gran fiesta de Todos los Santos? .....
4. ¿Quiénes son santos? .....
5. El santo patrono de nuestra parroquia es .....
6. Una conclusión de esta catequesis: .....

