

Tema 19

Con Jesús somos amigos de Dios



Queridos padres

Jesús, el Amigo que nos hace amigos

Hemos oído hablar de Jesús. Conocemos muchas cosas de él. Pero no sé si tenemos amistad con él. Algo sí que hablamos de Jesús, pero, ¿tenemos la experiencia de estar con él, de habernos encontrado con él?



Vuestros hijos ya van teniendo amigos: juegan juntos, resuelven los trabajos de clase... Les gusta estar con ellos. Como sabemos por propia experiencia, los amigos nos ayudan a ser más felices.

Con Jesús somos amigos de Dios. Jesús nos enseña el camino de Dios.




Sería muy recomendable que, antes de esta catequesis, leamos la introducción al núcleo que comprende los temas 19 a 25, y que se encuentra en las páginas 68 y 69.

NOS PROPONEMOS

- Caer en la cuenta de que cuando nos queremos somos más felices.
- Valorar que cuando nos ayudamos nos sentimos muy contentos.
- Encontrar en Jesús el camino que nos invita a ser felices con Dios.





Experiencia humana

- ➔ Reunidos en familia, dialogamos y el niño contesta estas preguntas:
 - ¿Quiénes son mis mejores amigos? (Di tres nombres).....
 -
 - ¿Por qué los considero así?
 -



- ➔ Miramos y describimos el dibujo de las páginas 70 y 71:
-
- ➔ Completamos la frase de la página 70:
El camino para llegar junto a Dios nos lo enseña Jesús.
Él es y es también



Experiencia cristiana

- ➔ Los padres y los mayores leemos las páginas 72 y 73.
Jesús en su Evangelio nos manifiesta que nos quiere con sus obras y con su palabra. Así nos dice:



“VOSOTROS SOIS MIS AMIGOS”

- ➔ Colorea esta frase.
- ➔ Completa el mandamiento nuevo que nos da Jesús y que encontramos en Juan 13,34-35.

OS DOY UN M NUEVO:
 QUE OS A UNOS A OTROS COMO YO OS HE A
 EN ESTO C QUE SOIS MIS A ,
 SI OS A U A O

- ➔ Cantamos.



Yo tengo un amigo que me ama.
Su nombre es Jesús.



Expresión cristiana

➔ Encendemos el velón y decimos la oración:

- Jesús, quiero ser tu amigo.
- Jesús, queremos ser tus amigos.
- Jesús, cuando los amigos nos queremos, somos felices.
- Jesús, cuando los amigos nos ayudamos, somos más felices.
- Jesús, tú nos enseñas el camino para llegar a Dios.
- Jesús, enséñame a seguir tu camino.
- Jesús, tú eres el camino, la verdad y la vida.
- Jesús, contigo somos amigos de Dios.
- Jesús, que nos amemos como tú nos has amado.



Para vivir

➔ Digo lo que expresa cada uno de los dibujos del tema:

- De la página 72:
- De la página 73:

➔ Me dibujo haciendo un gesto de ayuda a alguien:

Dice Jesús:
“Los que son mis amigos ayudan y hacen felices a los demás.
También yo he venido para ayudarlos a que seáis felices”.



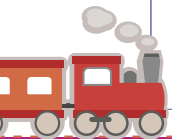
Para interiorizar

PARA EL NIÑO

1. Mis padres me quieren siempre porque
2. ¿Qué es ser servicial?
3. Los que son serviciales siguen el camino de
4. Jesús nos dice que ha venido para ayudarnos a
5. Yo soy amigo de Jesús cuando
6. En casa estamos contentos cuando
7. En la catequesis y en la Iglesia Jesús nos

PARA LOS PADRES

1. De esta catequesis nos ha llamado la atención que
2. Lo que más favorece la relación de amistad con nuestro hijo es
3. Lo que dice el párrafo final de la página 73, ¿se cumple en nosotros?
¿En qué lo notamos?
4. Semanalmente, ¿cuánto tiempo dedicamos a conocer y gustar el Evangelio?
5. Jesús es importante en nuestra vida. ¿Por qué?
6. Decimos una cosa buena que Jesús hace o ha hecho con nosotros:
7. Esta catequesis nos abre a
8. Una dificultad para tener amistad con Jesús



Cuando estáis juntos, yo estoy con vosotros



Queridos padres

Jesús en medio de nuestra familia

Vamos conociendo muchas cosas de Dios porque nos las dice Jesús.

Hoy la catequesis afirma que cuando estamos, en verdad, juntos, Jesús está con nosotros.

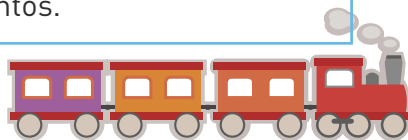
Jesús está con nosotros cuando somos buenos amigos, cuando hacemos familia, cuando los cristianos nos reunimos en su nombre. Él nos dice: "Cuando dos o más están reunidos en mi nombre, allí estoy yo."


Queremos hacer muy bien esta catequesis. Así que comencemos por buscar un momento en que estamos tranquilos, gozosos y juntos.



NOS PROPONEMOS

- Caer en la cuenta que cuando nos queremos lo pasamos muy bien.
- Valorar que cuando nos ayudamos y queremos, también Jesús está con nosotros.
- Creer que Jesús está en medio de nosotros cuando somos amigos y estamos juntos.
- En la Eucaristía, Jesús nos invita a estar juntos.





Experiencia humana

➔ Dialogamos en familia en torno a estas preguntas:

- ¿Qué nos pasa cuando sabemos jugar juntos?
- Cuando estamos reunidos en familia se nota que estamos juntos y
- Contamos una experiencia que hayamos vivido como familia y que nos haya enseñado que hacer las cosas juntos nos hace felices: (Que sea algo concreto)



Experiencia cristiana

➔ Leemos la página 75 y contestamos a estas preguntas:

- ¿Qué nos parece lo que se dice?
- ¿Qué experiencia tenemos nosotros de lo que cuenta?

➔ Observamos el dibujo de este tema. ¿Qué expresa? ¿Qué relación tiene con el tema que estamos tratando?

- ¿Qué le pasa al niño?

➔ Buscamos Mateo 18,20 y completamos las vocales que faltan de esta frase que nos dice Jesús en el Evangelio:

D _ ND _ D _ S O TR _ S
 ESTÁN R _ _ N _ D _ S
 EN MI N _ MBR _ ,
 _ LL _ _ ST _ Y Y _
 EN M _ D _ _ D _ _ LL _ S .



Expresión cristiana

- ➔ Nos preparamos para este momento de oración. Hacemos silencio, encendemos el velón y hacemos la oración de la forma acostumbrada:
- Jesús, qué bueno es ser y tener amigos.
 - Jesús, queremos ser tus amigos.
 - Jesús, cuando los amigos nos queremos, somos felices.
 - Jesús, cuando los amigos nos ayudamos, somos más felices.
 - Jesús, tú estás con nosotros cuando somos amigos.
 - Jesús, tú nos enseñas el camino para estar unidos en familia.
 - Señor, enséñame a vivir unido en familia y no crear problemas.
 - Señor, qué bien cuando nos reunimos los cristianos el domingo.



- ➔ El padre o la madre recita la oración de la página 74 y todos decimos al final:

¡Qué felices somos! Jesús está en medio de nosotros.



Para vivir

- ➔ Dibujo, o pego una foto, una escena de la familia en la que estemos todos reunidos. Puede ser en casa comiendo, yendo de paseo o jugando en el parque...



Para interiorizar

PARA EL NIÑO

1. Los amigos estamos juntos porque
2. Cuando estamos juntos los amigos, Jesús
3. En casa somos felices cuando
4. Jesús nos dice que cuando estamos juntos y felices en casa,
5. Concreta: ¿Qué cosas puedo mejorar en casa para hacer que todos seamos más felices?
6. Les digo a los papás que cuando los cristianos nos reunimos
7. Cuando en casa estamos contentos y felices, le hacemos a Jesús esta pequeña oración: "Jesús
8. Esta catequesis se la voy a contar a

PARA LOS PADRES

1. En esta catequesis hemos aprendido que
2. El buen clima en casa favorece
3. Leemos toda la página 69 y comentamos el último párrafo.
4. Semanalmente, el domingo la Iglesia nos ofrece el juntarnos con otros cristianos. ¿Hemos superado lo de ir a misa o no ir para encontrarnos con el Jesús que nos presenta esta catequesis? ¿Qué nos aporta?
5. ¿Vamos descubriendo que Jesús y su presencia es importante en nuestras vidas? ¿Por qué?
6. ¿Qué tiene que ver esta catequesis con el sacramento del Matrimonio?



Quiero que digáis la verdad



Queridos padres

¡Un corazón sincero vale un tesoro!

Seguimos conociendo muchos mensajes de Dios que nos dice Jesús.

Jesús nos dice que somos dichosos cuando tenemos un corazón transparente.

Una de las cosas importantes en la educación de los niños es enseñarles a ser sinceros, a decir siempre la verdad. Los niños mentirosos pierden enseguida la personalidad.

Al niño que enseñamos a decir siempre la verdad tendrá siempre la posibilidad de no tener conflictos con los profesores ni con nadie y, además, será siempre una buena persona.


Los padres tenéis siempre que ser referencia para educarles con el ejemplo activo.



NOS PROPONEMOS

- Decir siempre la verdad porque así nos sentimos contentos.
- Valorar la sinceridad aunque a veces nos cueste.
- Creer a Jesús que nos felicita cuando decimos la verdad.





Experiencia humana

➔ Leemos esta pequeña historia:

Mari Pili y los deberes

Mari Pili era la niña pequeña de la casa. Le gustaba muchísimo jugar. Un día Mari Pili engañó a sus padres diciéndoles que el profesor no había mandado deberes para casa, y todo el sábado y domingo se los pasó jugando y viendo la tele.

El lunes por la mañana Mari Pili no había hecho los deberes. Tenía miedo de no presentar, como todos, el trabajo al profesor. Así que, cuando su madre fue a despertarla, Mari Pili le dijo que le dolía mucho la tripa y que se encontraba muy mal.

Mari Pili no quería ir al cole porque el profesor había mandado hacer deberes y ella no había dicho nada en casa. Prefirió engañar a sus padres a pasar un gran apuro en clase.

➔ Tras escuchar la historia, contestamos las siguientes preguntas:

– ¿Qué mentiras dijo Mari Pili? ¿Por qué?

.....

– ¿Cómo nos parece que fue la conducta de Mari Pili? ¿Por qué?

.....

– ¿Cómo creemos que terminó la historia?

.....



Experiencia cristiana

Los niños y los mayores debemos aprender a decir siempre la verdad.



➔ Leemos el primer párrafo de la página 76 y comentamos si a nosotros nos ha sucedido esto. Contamos una experiencia concreta:

.....

Jesús en su Evangelio nos dice: “Dichosos los limpios de corazón porque ellos verán a Dios”. ¿Cómo entendemos esta bienaventuranza?

.....



Expresión cristiana

- ➔ Nos preparamos para el momento de la oración. Un miembro de la familia dice la invocación y los demás repiten:
 - Jesús, qué bueno es decir siempre la verdad.
 - Jesús, queremos decir siempre la verdad.
 - Señor, tú nos dices: “Dichosos los sinceros de corazón”.
 - Jesús, cuando decimos la verdad somos felices.
 - Jesús, cuando decimos la verdad, estamos cerca de ti.
 - Jesús, tú eres el camino, la verdad y la vida.
 - Jesús, tú nos enseñas el camino para estar unidos en familia.
 - Señor, enséñanos a no crear líos siendo siempre sinceros.
 - Señor, en el Evangelio siempre escuchamos la verdad.
- ➔ Terminamos rezando juntos las palabras del salmo de la página 76 y la oración de la página 77.



Para vivir

- ➔ Observo los dibujos de las páginas 76 y 77 y cuento una historia a partir de ellos:
-
-
- ➔ Coloreo y me aprendo esta frase:



¿Quién está cerca
 de ti, Señor?
 El que dice la verdad
 de corazón.



Para interiorizar

PARA EL NIÑO

1. Esta catequesis me ha gustado porque
2. Cuando decimos mentiras
3. Cuando digo la verdad
4. En la Eucaristía, Jesús nos habla en el Evangelio y nos ponemos de pie para escucharle con mucha atención porque su Palabra es la V
5. ¿Sabes cuántos salmos tiene la Biblia? Mirad la Biblia.....
¿Sabes la letra de algún salmo? ¿Puedes escribir alguna frase del salmo 15 (14)?

PARA LOS PADRES

1. En esta catequesis nos damos cuenta de que
2. El buen clima en casa y la sinceridad favorecen
3. Comentad la letra rosa cursiva de la página 77:
4. Semanalmente, el domingo la Iglesia nos ofrece el juntarnos con otros bautizados para escuchar la Palabra de Dios. ¿Lo vamos valorando? ¿Por qué?
5. ¿Qué tendrá que ver esta catequesis con el sacramento del Matrimonio?
6. ¡A que decimos que tenemos fe! ¿Será verdad? Comentad el último párrafo de la página 57.



Aprenda a compartir vuestras cosas



Queridos padres

La aventura de compartir

En nuestra sociedad actual compartir es algo que no sabemos y no queremos hacer. Muchas familias solo tienen un hijo y los abuelos y los padres están volcados siempre para que no le falte nada al niño o a la niña. Incluso tiene de sobra de todo.


A los niños y niñas, en estas circunstancias, no les resulta natural compartir. Solo piensan en ellos, en competir, en exigir, en ser caprichosos. ¿En casa hay mucha experiencia de compartir con los demás?



NOS PROPONEMOS

- Caer en la cuenta de que ofrecer los dones que tenemos es compartir.
- Valorar que cuando ayudamos nos sentimos muy contentos.
- Encontrar en Jesús el camino que nos invita a ser mucho más generosos.
- Compartir las cosas y las cualidades es ayudar a otros, como Jesús.





Experiencia humana

- ➔ Dialogamos en familia a partir de las siguientes preguntas y escribimos las respuestas:
 - ¿Cuántos juguetes tengo en mi habitación? Decir cuatro.
 -
 -
 - ¿Hay algunos con los que juego más que otros? A lo mejor algunos los utilizo muy pocas veces. ¿Cuáles?
 -
 -
- ➔ ¿Qué cosas nos cuesta compartir? ¿Por qué?
-
-
- ➔ Los padres escriben una cualidad que tiene su hijo:
-
-



Experiencia cristiana

- ➔ Jesús en su Evangelio nos dice con sus obras y con su palabra lo que significa compartir:

“Porque tuve hambre y me disteis de comer, tuve sed y me disteis de beber, estuve desnudo y me vestisteis. Señor, ¿cuándo te vimos con hambre y te alimentamos o con sed y te dimos de beber? Os aseguro que cada vez que lo hicisteis con uno de estos mis humildes hermanos, conmigo lo hicisteis” (Mateo 25,35-36.40).



- ➔ Leemos despacio las páginas 78 y 79.
- ➔ Escribimos qué cosas podemos hacer para compartir con los demás:
 - Con los amigos:
 - En casa:
 - En la Iglesia:



Expresión cristiana

➔ Decimos juntos la frase final de la página 79:



*¡Señor, enséñanos a compartir
y a dejar nuestras cosas a los demás!*

➔ Decimos, con la vela encendida, la siguiente plegaria de la forma acostumbrada:

- Jesús, quiero empezar a ser mucho más amigo tuyo.
- Jesús, cuando los amigos nos queremos, compartimos.
- Jesús, cuando nos ayudamos, a ti te ayudamos.
- Jesús, tú nos enseñas el camino para compartir.
- Jesús, me sobran muchos juguetes...
- Jesús, siempre estoy pidiendo cosas y me cuesta dar.
- Jesús, quiero ser más generoso para aprender a compartir.
- Padre bueno, tú nos has dado a Jesús.
- Jesús, en la Iglesia, tú nos das todo: Tu Palabra y Tu cuerpo..



Para vivir



➔ Describo y digo lo que expresan los dibujos del tema.

– Dibujo de la página 78. Jesús me da:

– Dibujo de la página 79. Yo comparto:

➔ Coloreo y me aprendo esta frase que resume el tema:

DIOS AMA AL QUE DA CON ALEGRÍA



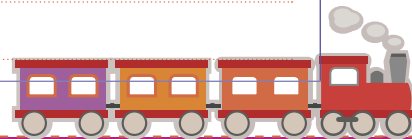
Para interiorizar

PARA EL NIÑO

1. En mi casa todos somos
2. Tengo demasiados
y debo
3. Jesús nos dice que ha venido para enseñarnos a C
4. Yo ayudo a Jesús cuando comparto mi *(decir la cualidad del principio)*
.....
5. En casa estamos contentos cuando todos C __ M P __ R T __ M __ S las tareas.
6. En la catequesis, en la, calle, en el cole y en la Iglesia, Jesús nos
.....

PARA LOS PADRES

1. De esta catequesis nos ha llamado la atención que
2. Lo que más favorece la relación de amistad con nuestro hijo es
3. ¿Tenemos experiencia de lo que dice el párrafo final de la página 79?
¿Por qué?
4. ¿Qué hacemos de compartir en la Iglesia para que nuestro hijo o hija lo vea?
5. ¿Por qué es importante compartir en nuestra vida?
6. ¿Qué ha compartido Jesús con nosotros y todos los hombres?:
.....
7. Esta catequesis tiene como novedad que





Queridos padres

“Entrenar” las paces en la familia

Estar contentos es algo que nos gusta a todos y es una tarea que hay que favorecer.



Reconocer las debilidades, dialogar y buscar soluciones pacíficas a tiempo, evita males mayores y separaciones absurdas, que llevan a consecuencias irreparables.

Hacer las paces en la pareja es algo fundamental. Perdonarse lleva consigo empezar de nuevo con más

respeto y con mucha más atención a las cosas pequeñas. No olvidemos que de gotas de agua se hace un mar de problemas...


Los hijos aprenden viendo a sus padres perdonarse y realizando las paces entre ellos ¡Cuántas familias se enfadan por no saber ayudar a los niños a “juntarse” y no dar importancia a las “cosas de niños”!

Hay que estar muy atentos a la educación diaria de los hijos. Si entrenamos las “paces” entre los pequeños, estaremos dando un gran paso en su educación.

NOS PROPONEMOS

- Caer en la cuenta de que los “roces” tienen soluciones fáciles.
- Valorar que, cuando se arreglan pequeños conflictos, nos sentimos muy contentos.
- Encontrar en el Evangelio el camino que nos conduce a la paz.
- Jesús es la Paz.





Experiencia humana

➔ Dialogamos en familia a partir de las siguientes preguntas y escribimos las conclusiones:

– En casa, ¿cuándo me enfado? ¿Cómo se soluciona? ¿Cómo nos sentimos al final?

– En el colegio, ¿cuándo me enfado? ¿Cómo se soluciona? ¿Cómo nos sentimos al final?



Experiencia cristiana

➔ Miramos el dibujo de la página 80. ¿Qué les pasa a estos niños? Inventamos una historia que tenga un final feliz.



➔ Leemos despacio el primer párrafo de la página 80.

Los que creemos en Jesús, le escuchamos y metemos en nuestro corazón lo que él nos dice:

BIENAVENTURADOS

los que trabajan por la **PAZ**,

porque ellos serán llamados

HIJOS DE DIOS



➔ Seguimos leyendo la página 80 y contestamos la pregunta (en rosa) que nos plantea:

– Y nosotros, ¿qué podemos hacer?




Expresión cristiana

- ➔ Comenzamos el momento de oración. Encendemos el velón y decimos las invocaciones:
 - Jesús, quiero aprender a no enfadarme en casa.
 - Señor, en casa quiero no enfadar a mis padres.
 - Jesús, cuando nos perdonamos nos sentimos felices.
 - Jesús, cuando hacemos las paces y nos ayudamos, tú nos dices bienaventurados.
 - Jesús, tú nos enseñas a hacer siempre las paces.
 - Jesús, enséñanos a poner paz cuando haya divisiones.
 - Jesús, tú nos quieres y por eso debemos querernos.
 - Padre, tú nos has enviado al príncipe de la paz, Jesús.
- ➔ Rezamos juntos la oración que está en la página 80:
“Señor, haz de mí...”



Para vivir

- ➔ Me fijo mucha atención en los dibujos de la página 81 y les cuento a mis papás lo que esos dibujos me enseñan y, en concreto, cómo quiero a ponerlo en práctica en casa y en el colegio.
- ➔ Me dibujo a mí mismo haciendo las paces.






Para interiorizar

PARA EL NIÑO

1. En mi casa me enseñan a
2. Cuando reñimos nos quedamos
3. Bienaventurado quiere decir
4. Jesús me llama bienaventurado cuando
5. De las frases de la oración de la página 81, yo le prometo a Jesús *(escribe una)*:
6. Termina esta oración: Cordero de Dios que quitas los pecados del mundo, D _____
LA P _____
7. ¿Cuándo se reza esta oración en la Eucaristía? ¿Después de qué rito o gesto?
8. En la catequesis, en la calle, en el cole, y en la iglesia, Jesús nos

PARA LOS PADRES

1. De esta catequesis queremos destacar que
2. Muchas veces nuestros hijos se pelean. Desde el Evangelio, ¿cómo podemos actuar para resolver estos conflictos?
3. Cuando en casa se disparan los nervios, hay una tarea que nos plantea esta catequesis, ¿cuál?
4. Cuando existe una discusión en nuestra pareja, ¿cómo lo solemos arreglar?
5. "Podéis ir en paz". Esta expresión se dice al final de la Eucaristía. ¿Cómo se puede traducir esto en la vida?





Queridos padres

Descubrir el valor del silencio

Nos encontramos con una catequesis muy corta en el papel. Vamos a ver si nos ayuda a encontrarnos con nosotros mismos y también con Dios. El silencio tiene un gran valor en la vida cuando lo sabemos aprovechar. En música, los silencios también son el alma de las grandes o pequeñas canciones.

El silencio favorece el encuentro y la escucha de Dios. El silencio nos puede ayudar a hablar con Dios. Los niños lo saben y lo aprecian, mejor que los mayores.

Los mayores tenemos que descubrir el valor del silencio en la vida normal y en la relación con Dios. Cuando en una celebración, después de algo muy sonoro, se hace un silencio general, ese silencio nos habla al corazón.

Observad que cuando hay un silencio querido en casa, es posible hablar con Dios.


Como complemento de esta catequesis podéis recurrir a la ficha especial **Orar en familia** (al final de los temas). En ella se recogen una serie de oraciones para hacer en familia en distintos momentos del día. Podéis utilizar alguna durante esta catequesis.



NOS PROPONEMOS

- Crear momentos de silencio voluntario en casa.
- Antes de dormir se puede crear un silencio que favorezca el encuentro con Dios.
- Crear un clima de silencio que ayude a escuchar a Dios.





Experiencia humana

- ➔ Empezamos la catequesis estando todos reunidos. Apagamos la televisión, la radio o cualquier fuente de ruido, cerramos los ojos y hacemos un momento de silencio (un minuto aproximadamente). Es posible.
- ➔ Comentamos ahora lo que hemos sentido:
 - Los niños:
 - Yo:
 - Papá:
 - Mamá:
- ➔ Hablamos sobre lo que nos cuesta hacer silencio y por qué creemos que es importante en nuestra vida. Escribimos una conclusión:



Experiencia cristiana

- ➔ Alguien lee la letra negra de la página 82.
- ➔ Todos contestamos con la oración que comienza: “Dios mío, ante ti mi corazón...”

Los que creemos en Jesús, escuchamos lo que él nos dice:

V _ _ S T R _ P _ D R _ S _ B _
 LO QUE OS H _ C _ F _ L T _
 _ N T _ S DE QUE SE LO P _ D _ _ S.
 (Mateo 6,8)

- ➔ Colorea estas palabras:

¡GRACIAS,
 PADRE DIOS!





Expresión cristiana

- ➔ Encendemos el cirio y hacemos silencio, un silencio más largo que en otras catequesis. Si se rompe el silencio, volver a iniciarlo.
- ➔ Podemos escuchar y hablar a Dios:
 - Jesús, te hemos sentido muy cerca.
 - Padre Dios, te hemos sentido en el corazón.
 - Señor, en casa aprendo a conocerte y a escucharte con mis padres.
 - Jesús, ¡qué felices nos encontramos cuando nos ponemos en tu presencia!
 - Padre Dios, cuando te hablamos desde el corazón tú nos escuchas,
 - Jesús, tú eres el sol y la luz que iluminas nuestras vidas.
 - Jesús, enséñanos a hablar con el Padre, como tú lo hacías.
 - Jesús, nos quieres y, por eso, nosotros nos queremos.
 - Padre bueno, por Jesús sabemos que tú nos escuchas. Delante del sagrario rezaré en silencio.



Para vivir



- ➔ Observo detenidamente el dibujo del tema y contesto a las preguntas:
 - ¿Qué está haciendo la niña?
 -
 - ¿Cuándo sucede?
 - ¿Qué crees que le está diciendo Dios?
 -
 - ¿Qué crees que le está diciendo ella?
 -
 - ¿Qué nos dice Dios a nosotros?
 -
 - ¿Qué le decimos nosotros a Dios?
 -



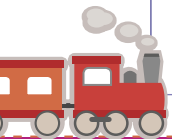
Para interiorizar

PARA EL NIÑO

1. En esta catequesis he aprendido
2. Cuando esté en la cama o vaya a levantarme voy a
3. En algunos momentos cierro los ojos y
4. Algunas veces, el silencio me
5. Jesús, qué bien me siento cuando
6. En la catequesis, en casa, en la calle, en el colegio y en la Iglesia le digo en algún momento a Dios:

PARA LOS PADRES

1. De esta catequesis nos damos cuenta de que
2. ¿Solemos “hablar” con Dios, sabiendo que él nos escucha? ¿Cuándo?
3. ¿Conocéis los silencios que se hacen en la Eucaristía? ¿Qué decís de ellos? ¿Por qué los hacemos?
4. ¿Hemos creado clima de silencio en esta catequesis? ¿Qué hemos notado?
5. ¿Solemos crear silencio voluntario en casa? ¿Cuándo?
6. ¿Qué nos parece la ficha *Orar en familia*? ¿La hemos utilizado? ¿Cómo nos puede ayudar de ahora en adelante?
7. Una conclusión:





Queridos padres

El padrenuestro, la oración de los hijos de Dios

Orar es hablar con Dios. Cuando tenemos relación con alguien nos gusta hablar con él. Le contamos lo que nos pasa y él nos cuenta y nos da soluciones a lo que le decimos.

Hablar con Dios como Padre-Madre es mostrar nuestra confianza y nuestro cariño hacia Él. El primer balbuceo que nos sale cuando somos pequeñines es el “abba, abba” En hebreo, “abbá” significa “papá” y es este nombre con el que Jesús habla a Dios Padre. Con este nombre,




Jesús nos enseña a dirigirnos a Dios cuando los discípulos le piden: “Enseñanos a orar”. Jesús nos enseña a dirigirnos a Dios con el padrenuestro. En esta catequesis vamos a revalorizar el padrenuestro, como la oración más característica y propia de Jesús y de sus discípulos. Para aprenderla nos podemos ayudar de la ficha especial *Oraciones del cristiano* (página 112), que, además, mediante un dibujo, nos invita a aprenderla con gestos. Estos gestos los podemos hacer en la catequesis en casa o en la parroquia o también en la Eucaristía dominical.

Recemos el padrenuestro queriendo poner toda nuestra confianza en el Padre del cielo.

NOS PROPONEMOS

- Caer en la cuenta de que orar es hablar con Dios.
- Hablar a Dios de las cosas que vivimos o nos pasan.
- Rezar mejor la oración del padrenuestro.
- Rezar el padrenuestro con otros cristianos el domingo y aprenderlo de memoria.





Experiencia humana

➔ Completamos las siguientes frases:

- Los niños hablamos con Dios cuando

.....

- Los padres hablan con Dios cuando

.....

- En familia, oramos a Dios cuando

.....

- Cuando hablamos con Dios decimos que

.....

.....



Experiencia cristiana

➔ Leemos despacio la página 84 del catecismo.

-¿Qué hace Jesús?

-¿Qué momento del día es?

➔ Miramos el dibujo de las páginas 84 y 85.

➔ Nos ponemos de rodillas al lado de Jesús del dibujo. Le preguntamos qué hace y él nos contesta.

“Estoy de rodillas orando a.....

Y Jesús me dice que yo

.....

.....

Yo le respondo a Jesús que.....

.....

.....

.....



Expresión cristiana

- ➔ Jesús nos ha enseñado a orar con el padrenuestro, que aparece en la página 86. Recitamos esta oración muy despacio.
- ➔ Encendemos el cirio y decimos esta oración de la manera acostumbrada:
 - Padre nuestro, gracias por enseñarnos a orar.
 - Padre nuestro, gracias porque nos dejas llamarte Padre.
 - Padre nuestro, que tu nombre sea bien tratado.
 - Padre nuestro, que todos trabajemos por la paz.
 - Padre nuestro, que todos sigamos tu Palabra.
 - Padre nuestro, que no haya hambre en el mundo.
 - Padre nuestro, que aprendamos a perdonar.
 - Padre nuestro, que no dejemos de creer en ti.
 - Padre nuestro, líbranos de hacer el mal.
 - Padre nuestro, amén; así sea.
 - Jesús, gracias por las fiestas y gracias por el domingo.




Para vivir

- ➔ Mira la página 87. ¿Qué hacen estos niños?:
- ➔ Coloreo las palabras de esta cita bíblica:

SEÑOR,
ENSÉÑANOS
A ORAR

- ➔ A ejemplo del dibujo de la página 87, me dibujo a mí rezando.





Para interiorizar

PARA EL NIÑO

1. La primera palabra que dice un niño es
2. Orar es hablar con
3. Yo le digo a Dios Padre:
4. Los niños de la página 87 están delante de
5. En la Eucaristía del domingo decimos con las manos levantadas el P
6. Llamamos a Dios, Padre, porque nos lo ha enseñado J
7. La frase que más me gusta del padrenuestro es
8. ¿Podemos llamar a Dios madre?

PARA LOS PADRES

1. De esta catequesis sacamos la conclusión de que
2. Los bautizados podemos llamar a Dios P _____ porque
3. Y si Dios es nuestro Padre, ¿por qué no somos hijos más dóciles?
4. ¿Cuánto hace que no rezamos el padrenuestro en la Eucaristía? ¿Por qué?
5. Si Dios es nuestro Padre, los demás somos hermanos. Entonces
6. ¿Por qué podemos llamar a Dios MADRE?

